

Parkas y Casacas



CATÁLOGO 2025

Ropa de Seguridad y corporativa



Quiénes Somos

Covecorp es una empresa con 18 años de experiencia en la industria textil, especializada en corte y confección de alta calidad. Nuestra trayectoria nos ha consolidado como un aliado estratégico en la fabricación de prendas para diversas industrias, siempre con un enfoque en la eficiencia, la calidad y el cuidado del detalle.

Nuestro compromiso

En Covecorp, creemos que detrás de cada prenda hay una historia, una necesidad y una persona. Por eso, trabajamos con responsabilidad, ética y profesionalismo, garantizando procesos seguros y productos que cumplen con los más altos estándares.

Nuestro Propósito

"Cuidamos a las personas"



TIPO
CASACA

*IMAGEN REFERENCIAL




DESCRIPCIÓN DEL PRODUCTO

- CASACA **SOFTSHELL** 94% POLIÉSTER 6% ELASTANO
- CUELLO ALTO
- ELASTICADO
- FORRO DELANTERO EN MALLA
- PUÑOS CON MITÓN
- LOGO BORDADO O ESTAMPADO
- CONFECCIÓN NACIONAL
- CURVA DE TALLAS XS A 5XL O MÁS



FAMILIA	CASACA
CÓDIGO	
DESCRIPCIÓN	CASACA
GÉNERO	FEMENINO

CATEGORÍA



Características de nuestros productos



TIPO
CASACA

*IMAGEN REFERENCIAL




DESCRIPCIÓN DEL PRODUCTO

- CUELLO ALTO
- PUÑOS CON MITÓN
- LOGO BORDADO O ESTAMPADO
- CONFECCIÓN NACIONAL
- CURVA DE TALLAS XS A 5XL O MÁS



FAMILIA	CASACA
CÓDIGO	
DESCRIPCIÓN	CASACA
GÉNERO	FEMENINO

CATEGORÍA



Características de nuestros productos



TIPO
CASACA

*IMAGEN REFERENCIAL



DESCRIPCIÓN DEL PRODUCTO

- CUELLO ALTO
- ELASTICADO
- LOGO BORDADO O ESTAMPADO
- CONFECCIÓN NACIONAL
- CURVA DE TALLAS XS A 5XL O MÁS



FAMILIA	CASACA
CÓDIGO	
DESCRIPCIÓN	CASACA
GÉNERO	FEMENINO

CATEGORÍA



Características de nuestros productos



TIPO
CASACA

*IMAGEN REFERENCIAL




DESCRIPCIÓN DEL PRODUCTO

- CASACA
- CON CAPUCA AJUSTABLE Y DESMONTABLE
- BOLSILLOS LATERALES CON CIERRE
- PUÑOS AJUSTABLES CON VELCRO
- LOGO BORDADO O ESTAMPADO
- CONFECCIÓN NACIONAL
- CURVA DE TALLAS XS A 5XL O MÁS



FAMILIA	CASACA
CÓDIGO	CCF2984
DESCRIPCIÓN	
GÉNERO	FEMENINO

CATEGORÍA



Características de nuestros productos



TIPO
CASACA

*IMAGEN REFERENCIAL



DESCRIPCIÓN DEL PRODUCTO

- CASACA **SOFTSHELL LANA** 100% POLIÉSTER
- BOLSILLOS LATERALES CON CIERRE
- PUÑOS CON VIVO ELASTICADO
- LOGO BORDADO O ESTAMPADO
- CONFECCIÓN NACIONAL
- CURVA DE TALLAS XS A 5XL O MÁS



FAMILIA	CASACA
CÓDIGO	
DESCRIPCIÓN	
GÉNERO	FEMENINO

CATEGORÍA



Características de nuestros productos



TIPO
CASACA

*IMAGEN REFERENCIAL




DESCRIPCIÓN DEL PRODUCTO

- CASACA **SOFTSHELL** 94% POLIÉSTER 6% ELASTANO
- BOLSILLOS LATERALES CON CIERRE
- PUÑOS AJUSTABLES CON VELCRO
- LOGO BORDADO O ESTAMPADO
- CONFECCIÓN NACIONAL
- CURVA DE TALLAS XS A 5XL O MÁS



FAMILIA	CASACA
CÓDIGO	
DESCRIPCIÓN	
GÉNERO	FEMENINO

CATEGORÍA



Características de nuestros productos



TIPO
**CASACA
TÉRMICA**

*IMAGEN REFERENCIAL



DESCRIPCIÓN DEL PRODUCTO

- CASACA THERMAFLEECE 100% POLIÉSTER
- BOLSILLOS CON CIERRE
- CUELLO ALTO
- PUÑO COLN MITÓN
- FORRO DELANTERO EN MALLA
- LOGO BORDADO O ESTAMPADO
- CONFECCIÓN NACIONAL
- CURVA DE TALLAS XS A 5XL O MAS



FAMILIA	POLERA
CÓDIGO	CEF2972
DESCRIPCIÓN	CASACA TÉRMICA
GÉNERO	FEMENINO

CATEGORÍA



Características de nuestros productos



TIPO
**CASACA
TÉRMICA**

*IMAGEN REFERENCIAL



DESCRIPCIÓN DEL PRODUCTO

- CASACA THERMAFLEECE 100% POLIÉSTER
- BOLSILLOS CON CIERRE
- CUELLO ALTO
- PUÑO COLN MITÓN
- FORRO DELANTERO EN MALLA
- LOGO BORDADO O ESTAMPADO
- CONFECCIÓN NACIONAL
- CURVA DE TALLAS XS A 5XL O MAS



FAMILIA	POLERA
CÓDIGO	
DESCRIPCIÓN	CASACA TÉRMICA
GÉNERO	FEMENINO

CATEGORÍA



Características de nuestros productos



TIPO
**CORTAVIENTO
SOFTSHELL**

*IMAGEN REFERENCIAL




DESCRIPCIÓN DEL PRODUCTO

- CASACA **SOFTSHELL** 94% POLIÉSTER 6% ELASTANO
- REPELENTE AL AGUA
- TÉRMICO
- LOGO BORDADO O ESTAMPADO
- CONFECCIÓN NACIONAL
- CURVA DE TALLAS XS A 5XL O MÁS



FAMILIA	CASACA
CÓDIGO	
DESCRIPCIÓN	CASACA REPELENTE
GÉNERO	FEMENINO

CATEGORÍA



Características de nuestros productos



TIPO
**PARKA
TASLAN**

*IMAGEN REFERENCIAL




DESCRIPCIÓN DEL PRODUCTO

- PARKA **TASLAN** 100% POLIÉSTER
- CAPUCHA AJUSTABLE DESMONTABLE
- BOLSILLOS CON CIERRES IMPERMIABLES
- FORRO EN MALLA
- LOGO BORDADO O ESTAMPADO
- CONFECCIÓN NACIONAL
- CURVA DE TALLAS XS A 5XL O MÁS



FAMILIA	PARKA
CÓDIGO	
DESCRIPCIÓN	
GÉNERO	MASCULINO/FEMENINO

CATEGORÍA



Características de nuestros productos



TIPO
CORTAVIENTO

*IMAGEN REFERENCIAL




DESCRIPCIÓN DEL PRODUCTO

- CORTAVIENTO **NYLON RIPSTOP** 100% POLIÉSTER
- CUELLO ALTA
- BOLSILLO CON CIRRE EN MANGA
- LOGO BORDADO O ESTAMPADO
- CONFECCIÓN NACIONAL
- CURVA DE TALLAS XS A 5XL O MÁS



FAMILIA	CORTAVIENTO
CÓDIGO	CCF0426
DESCRIPCIÓN	CORTAVIENTO RIPSTOP
GÉNERO	FEMENINO

CATEGORÍA



Características de nuestros productos



TIPO
**CORTAVIENTO
NYLON**

*IMAGEN REFERENCIAL




DESCRIPCIÓN DEL PRODUCTO

- CORTAVIENTO **NYLON HEXAGONAL** 100% POLIÉSTER
- CUELLO ALTO
- REPELENTE AL AGUA
- PUÑOS CON VIVO ELASTICADO
- BOLSILLOS CON CIERRES
- LOGO BORDADO O ESTAMPADO
- CONFECCIÓN NACIONAL
- CURVA DE TALLAS XS A 5XL O MÁS



FAMILIA	CORTAVIENTO
CÓDIGO	CCF0426
DESCRIPCIÓN	CORTAVIENTO IMPERMIABLE
GÉNERO	FEMENINO

CATEGORÍA



Características de nuestros productos



TIPO
**PARKA
TÉRMICA**

*IMAGEN REFERENCIAL




DESCRIPCIÓN DEL PRODUCTO

- PARKA **HIPORA RIPSTOP** 100% POLIÉSTER
- CUELLO ALTO
- RELLENO TÉRMICO THERMALOFT
- BOLSILLOS LATERALES CON CIERRE
- PRETINA Y PUÑOS CON VIVO ELASTICADO
- FORRO TÉRMICO THERMAHEAT
- TEXTIL IMPERMIABLE
- RELLENO TÉRMICO THERMALOFT 180
- LOGO BORDADO O ESTAMPADO
- CONFECCIÓN NACIONAL
- CURVA DE TALLAS XS A 5XL O MÁS



FAMILIA	PARKA
CÓDIGO	CAF0216
DESCRIPCIÓN	
GÉNERO	FEMENINO

CATEGORÍA



Características de nuestros productos



TIPO
PARKA

*IMAGEN REFERENCIAL



DESCRIPCIÓN DEL PRODUCTO

- PARKA **HEXAGONAL PD** 100% POLIÉSTER
- FORRO TÉRMICO THERMAHEAT
- RELLENO THERMALOFT 180
- PUÑOS CON VIVO ELASTICADO
- CUELLO ALTO
- LOGO BORDADO O ESTAMPADO
- CONFECCIÓN NACIONAL
- CURVA DE TALLAS XS A 5XL O MÁS



FAMILIA	PARKA
CÓDIGO	
DESCRIPCIÓN	PARKA TÉRMICA
GÉNERO	FEMENINO

CATEGORÍA



Características de nuestros productos



TIPO
**PARKA
TÉRMICA**

*IMAGEN REFERENCIAL



DESCRIPCIÓN DEL PRODUCTO

- PARKA
- CUELLO ALTO
- RELLENO THERMALOFT 180
- BOLSILLOS LATERALES CON CIERRE
- LOGO BORDADO O ESTAMPADO
- CONFECCIÓN NACIONAL
- CURVA DE TALLAS XS A 5XL O MÁS



FAMILIA	PARKA
CÓDIGO	
DESCRIPCIÓN	
GÉNERO	FEMENINO

CATEGORÍA



Características de nuestros productos



TIPO
**CORTAVIENTO
+ POLAR**

*IMAGEN REFERENCIAL




DESCRIPCIÓN DEL PRODUCTO

- CORTAVIENTO **HEAVY TASLAN** 100% POLIÉSTER
- CUELLO ALTO
- 100% FORRADO
- PUÑOS AJUSTABLES CON VELCRO
- CAPUCHA AJUSTABLE Y DESMONTABLE
- POLAR INTERIOR THERMAFLEECE 180
- BOLSILLOS CON CIERRE
- LOGO BORDADO O ESTAMPADO
- CONFECCIÓN NACIONAL
- CURVA DE TALLAS XS A 5XL O MÁS



FAMILIA	CORTAVIENTO+POLAR
CÓDIGO	CBF0576
DESCRIPCIÓN	CASACA IMPERMIABLE
GÉNERO	FEMENINO

CATEGORÍA



Características de nuestros productos



TIPO
**CASACA
TÉRMICA**

*IMAGEN REFERENCIAL




DESCRIPCIÓN DEL PRODUCTO

- CASACA **THERMAFLEECE JAQUARD** 100% POLIÉSTER
- CUELLO ALTO
- PUÑOS CON MITÓN
- PRETINA AJUSTABLE
- FORRO DELANTERO EN MALLA
- BOLSILLOS CON CIERRE
- LOGO BORDADO O ESTAMPADO
- CONFECCIÓN NACIONAL
- CURVA DE TALLAS XS A 5XL O MÁS



FAMILIA	CASACA
CÓDIGO	
DESCRIPCIÓN	CASACA TÉRMICA
GÉNERO	FEMENINO

CATEGORÍA



Características de nuestros productos



TIPO
**CASACA
TÉRMICA**

*IMAGEN REFERENCIAL



DESCRIPCIÓN DEL PRODUCTO

- CASACA **FRANELA** 60% ALGODÓN 40% POLIÉSTER
- CUELLO ALTO CON CIERRE
- PUÑO Y PRETINA ELASTICADO EN RIB
- HOMBROS Y ANTEBRAZOS EN MICROFIBRA
- BOLSILLOS CON CIERRE
- LOGO BORDADO O ESTAMPADO
- CONFECCIÓN NACIONAL
- CURVA DE TALLAS XS A 5XL O MÁS



FAMILIA	CASACA
CÓDIGO	
DESCRIPCIÓN	CASACA TÉRMICA
GÉNERO	FEMENINO

CATEGORÍA



Características de nuestros productos



TIPO
**CASACA
TÉRMICA**

*IMAGEN REFERENCIAL



DESCRIPCIÓN DEL PRODUCTO

- CASACA **THERMAFLEECE** 100% POLIÉSTER
- CUELLO ALTO
- PRETINA AJUSTABLE
- FORRO DELANTERO EN MALLA
- BOLSILLOS LATERALES CON CIERRE
- LOGO BORDADO O ESTAMPADO
- CONFECCIÓN NACIONAL
- CURVA DE TALLAS XS A 5XL O MÁS



FAMILIA	CASACA
CÓDIGO	
DESCRIPCIÓN	CASACA TÉRMICA
GÉNERO	FEMENINO

CATEGORÍA



Características de nuestros productos



TIPO
PARKA

*IMAGEN REFERENCIAL




DESCRIPCIÓN DEL PRODUCTO

- PARKA
- RELLENO EN THERMALOFT
- CUELLO ALTO
- RELLENO THERMALOFT 180
- PUÑOS CON VIVO ELASTICADO
- LOGO BORDADO O ESTAMPADO
- CONFECCIÓN NACIONAL
- CURVA DE TALLAS XS A 5XL O MÁS



FAMILIA	PARKA
CÓDIGO	
DESCRIPCIÓN	PARKA TÉRMICA
GÉNERO	FEMENINO

CATEGORÍA



Características de nuestros productos



TIPO
PARKA

*IMAGEN REFERENCIAL



DESCRIPCIÓN DEL PRODUCTO

- PARKA **HIPORA RIPSTOP** 100% POLIÉSTER
- RELLENO EN THERMALOFT 180
- CAPUCHA AJUSTABLE Y DESMONTABLE
- BOLSILLOS LATERALES CON CIERRE Y TAPETA
- LOGO BORDADO O ESTAMPADO
- CONFECCIÓN NACIONAL
- CURVA DE TALLAS XS A 5XL



FAMILIA	PARKA
CÓDIGO	CAF2134
DESCRIPCIÓN	PARKA TÉRMICA
GÉNERO	FEMENINO

CATEGORÍA



Características de nuestros productos



TIPO
**PARKA
REFLECTANTE**

*IMAGEN REFERENCIAL



DESCRIPCIÓN DEL PRODUCTO

- PARKA **HIPORA POLYDRY** 100% POLIÉSTER
- CIERRE DELANTERO CON TAPETA
- CAPUCHA DESMONTABLE Y AJUSTABLE
- BOLSILLOS CON CIERRE Y TAPETA
- CANESÚ Y ANTEBRAZOS EN FLUOR
- PRETINA Y PUÑOS AJUSTABLE CON VELCRO
- CINTAS REFLECTANTES SEGMENTADAS DE ALTA VISIBILIDAD
- LOGO BORDADO O ESTAMPADO
- CONFECCIÓN NACIONAL
- CURVA DE TALLAS XS A 5XL O MÁS



FAMILIA	PARKA
CÓDIGO	
DESCRIPCIÓN	PARK
GÉNERO	FEMENINO

CATEGORÍA



Características de nuestros productos



TIPO
**CASACA
REFLECTANTE**

*IMAGEN REFERENCIAL



DESCRIPCIÓN DEL PRODUCTO

- CASACA FLUOR
- BOLSILLOS CON CIERRE
- CUELLO ALTO
- Y BOLSILLOS CON TAPETA
- CINTAS REFLECTANTES SEGMENTADAS DE ALTA VISIBILIDAD
- LOGO BORDADO O ESTAMPADO
- CONFECCIÓN NACIONAL
- CURVA DE TALLAS XS A 5XL O MÁS



FAMILIA	CASACA
CÓDIGO	
DESCRIPCIÓN	CHAUETA REFLECTANTE
GÉNERO	FEMENINO

CATEGORÍA



Características de nuestros productos



TIPO
**PARKA
REFLECTANTE**

*IMAGEN REFERENCIAL




DESCRIPCIÓN DEL PRODUCTO

- PARKA ABLETIX PRO 100% POLIÉSTER
- BOLSILLOS CON CIERRE
- PUÑOS ELASTICADOS
- TEXTIL ANTIÁCIDO Y RESPIRABLE
- PRETINA AJUSTABLE
- CINTA REFLECTANTE DE ALTA VISIBILIDAD
- CANESÚ EN IPORA FLUOR
- CIERRE DELANTERO CON TAPETA
- CAPUCHA AJUSTABLE Y DESMONTABLE
- LOGO BORDADO O ESTAMPADO
- CURVA DE TALLAS XS A 5XL O MÁS



FAMILIA	CASACA
CÓDIGO	
DESCRIPCIÓN	CHAUETA REFLECTANTE
GÉNERO	FEMENINO

CATEGORÍA



Características de nuestros productos



TIPO
PARKA

*IMAGEN REFERENCIAL




DESCRIPCIÓN DEL PRODUCTO

- PARKA **HIPORA RIPSTOP** 100% POLIÉSTER
- CAPUCHA DESMONTABLE Y AJUSTABLE
- PUÑOS CON MITÓN Y AJUSTABLES CON VELCRO
- RELLENO THERMALOFT 180
- BOLSILLOS DELANTEROS CON CIERRE
- PRETINA AJUSTABLE
- LOGO BORDADO O ESTAMPADO
- CONFECCIÓN NACIONAL
- CURVA DE TALLAS XS A 5XL O MÁS



FAMILIA	POLERÓN
CÓDIGO	CBF2967
DESCRIPCIÓN	POLERÓN
GÉNERO	FEMENINO

CATEGORÍA



Características de nuestros productos



TIPO
PARKA

*IMAGEN REFERENCIAL



DESCRIPCIÓN DEL PRODUCTO

- PARKA **HIPORA POLYDRY** 100% POLIÉSTER
- BOLSILLOS PARCHE
- BOLSILLOS LATERALES CON CIERRE Y TAPETA
- BOLSILLO INTERIOR
- CAPUCHA AJUSTABLE Y DESMONTABLE
- RELLENO THERMALOFT 180
- FORRO THERMAHEAT
- PRETINA AJUSTABLE
- PUÑOS CON MITÓN Y AJUSTABLES CON VELCRO
- CINTAS REFLECTANTES DE ALTA VISIBILIDAD
- CONFECCIÓN NACIONAL
- CURVA DE TALLAS XS A 5XL O MÁS

FAMILIA	CASACA
CÓDIGO	
DESCRIPCIÓN	CASACA
GÉNERO	FEMENINO

Características de nuestros productos



TIPO
**CASACA
TÉRMICA**

*IMAGEN REFERENCIAL




DESCRIPCIÓN DEL PRODUCTO

- CASACA **THERMAFLEECE** 100% POLIÉSTER
- CUELLO ALTO CON CIERRE
- CANESÚ
- PUÑOS Y PRETINA CON VIVO ELASTICADO
- LOGO BORDADO O ESTAMPADO
- CONFECCIÓN NACIONAL
- CURVA DE TALLAS XS A 5XL O MÁS



FAMILIA	CASACA
CÓDIGO	CEF298
DESCRIPCIÓN	CASACA TÉRMICA
GÉNERO	FEMENINO

CATEGORÍA



Características de nuestros productos



TIPO
**CASACA
TÉRMICA**

*IMAGEN REFERENCIAL




DESCRIPCIÓN DEL PRODUCTO

- CASACA **THERMAFLEECE** 100% POLIÉSTER
- CUELLO ALTO
- BOLSILLOS LATERALES CON CIERRE
- LOGO BORDADO O ESTAMPADO
- CONFECCIÓN NACIONAL
- CURVA DE TALLAS XS A 5XL O MÁS



FAMILIA	CASACA
CÓDIGO	CEF2912
DESCRIPCIÓN	CASACA TÉRMICA
GÉNERO	FEMENINO

CATEGORÍA



Características de nuestros productos



TIPO
**CASACA
TÉRMICA**

*IMAGEN REFERENCIAL



DESCRIPCIÓN DEL PRODUCTO

- CASACA **THERMAFLEECE** 100% POLIÉSTER
- CUELLO ALTO
- BOLSILLOS LATERALES
- PUÑOS Y PRETINA ELASTICADA
- LOGO BORDADO O ESTAMPADO
- CONFECCIÓN NACIONAL
- CURVA DE TALLAS XS A 5XL O MÁS



FAMILIA	CASACA
CÓDIGO	
DESCRIPCIÓN	CASACA TÉRMICA
GÉNERO	FEMENINO

CATEGORÍA



Características de nuestros productos



TIPO
**POLERÓN
FRANELA**

*IMAGEN REFERENCIAL




DESCRIPCIÓN DEL PRODUCTO

- POLERÓN **FRANELA** 50% ALGODÓN 50% POLIÉSTER
- CUELLO ALTO
- CUELLO, PUÑOS Y PRETINA EN RIB
- CORTE CANESÚ
- BOLSILLOS LATERALES
- LOGO BORDADO O ESTAMPADO
- CONFECCIÓN NACIONAL
- CURVA DE TALLAS XS A 5XL O MÁS



FAMILIA	CASACA
CÓDIGO	
DESCRIPCIÓN	CASACA TÉRMICA
GÉNERO	FEMENINO

CATEGORÍA



Características de nuestros productos



TIPO
**PARKA
TÉRMICA**

*IMAGEN REFERENCIAL



DESCRIPCIÓN DEL PRODUCTO

- PARKA TÉRMICA
- CUELLO ALTO
- CIERRE DEL ANTERO
- RELLENO THRMALOFT
- LOGO BORDADO O ESTAMPADO
- CONFECCIÓN NACIONAL
- CURVA DE TALLAS XS A 5XL O MÁS



FAMILIA	PARKA
CÓDIGO	
DESCRIPCIÓN	PARKA TÉRMICA
GÉNERO	FEMENINO

CATEGORÍA



Características de nuestros productos



TIPO
**CASACA
TÉRMICA**

*IMAGEN REFERENCIAL




DESCRIPCIÓN DEL PRODUCTO

- CASACA **THERMAFLEECE** 100% POLIÉSTER
- BOLSILLOS CON CIERRE
- CUELLO ALTO
- FORRO DELANTERO EN MALLA
- CINTAS REFLECTANTES DE ALTA VISIBILIDAD
- LOGO BORDADO O ESTAMPADO
- CONFECCIÓN NACIONAL
- CURVA DE TALLAS XS A 5XL O MÁS



FAMILIA	CASACA
CÓDIGO	CEF2989
DESCRIPCIÓN	CASACA REFLECTANTE
GÉNERO	FEMENINO

CATEGORÍA



Características de nuestros productos



TIPO
**CASACA
TÉRMICA**

*IMAGEN REFERENCIAL



DESCRIPCIÓN DEL PRODUCTO

- CASACA **THERMAFLEECE** 100% POLIÉSTER
- BOLSILLOS LATERALES CON CIERRE
- CUELLO ALTO
- PUÑOS CON MITÓN
- PRETINA AJUSTABLE
- FORRO DELANTERO EN MALLA
- LOGO BORDADO O ESTAMPADO
- CONFECCIÓN NACIONAL
- CURVA DE TALLAS XS A 5XL O MÁS



FAMILIA	CASACA
CÓDIGO	CEF2912
DESCRIPCIÓN	CASACA REFLECTANTE
GÉNERO	FEMENINO

CATEGORÍA



Características de nuestros productos



TIPO
**CASACA
TÉRMICA**

*IMAGEN REFERENCIAL




DESCRIPCIÓN DEL PRODUCTO

- CASACA **THERMAFLEECE** 100% POLIÉSTER
- BOLSILLOS FRONTAL CON CIERRE
- CUELLO ALTO
- PRETINA AJUSTABLE
- FORRO DELANTERO EN MALLA
- CINTA REFLECTANTE DE ALTA VISIBILIDAD
- LOGO BORDADO O ESTAMPADO
- CONFECCIÓN NACIONAL
- CURVA DE TALLAS XS A 5XL O MÁS



FAMILIA	CASACA
CÓDIGO	
DESCRIPCIÓN	CASACA REFLECTANTE
GÉNERO	FEMENINO

CATEGORÍA



Características de nuestros productos



TIPO
**CASACA
TÉRMICA**

*IMAGEN REFERENCIAL




DESCRIPCIÓN DEL PRODUCTO

- CASACA **THERMAFLEECE** 100% POLIÉSTER
- BOLSILLOS CON CIERRE
- CUELLO ALTO
- PUÑO CON MITÓN
- LOGO BORDADO O ESTAMPADO
- CONFECCIÓN NACIONAL
- CURVA DE TALLAS XS A 5XL O MÁS



FAMILIA	CASACA
CÓDIGO	
DESCRIPCIÓN	CASACA REFLECTANTE
GÉNERO	FEMENINO

CATEGORÍA



Características de nuestros productos



TIPO
**CASACA
TÉRMICA**

*IMAGEN REFERENCIAL



DESCRIPCIÓN DEL PRODUCTO

- CASACA **THERMAFLEECE** 100% POLIÉSTER
- BOLSILLOS CON CIERRE
- CUELLO ALTO
- CINTAS REFLECTANTES DE ALTA VISIBILIDAD
- FORRO DELANTERO EN MALLA
- LOGO BORDADO O ESTAMPADO
- CONFECCIÓN NACIONAL
- CURVA DE TALLAS XS A 5XL O MÁS



FAMILIA	CASACA
CÓDIGO	CEF2987
DESCRIPCIÓN	CASACA REFLECTANTE
GÉNERO	FEMENINO

CATEGORÍA



Características de nuestros productos



TIPO
**CASACA
SOFTSHELL**

*IMAGEN REFERENCIAL



DESCRIPCIÓN DEL PRODUCTO

- CASACA **SOFTSHELL** 94% POLIÉSTER 4% ELASTANO
- TECNOLOGIA TÉRMICA
- CUELLO ALTO
- BOLSILLO Y CIERRE CON TAPETA
- TEXTIL IMPERMIABLE
- LOGO BORDADO O ESTAMPADO
- CONFECCIÓN NACIONAL
- CURVA DE TALLAS XS A 5XL O MÁS



FAMILIA	CASACA
CÓDIGO	
DESCRIPCIÓN	CASACA TÉRMICA REPELENTE AL AGUA
GÉNERO	MASCULINO/FEMENINO

CATEGORÍA



Características de nuestros productos



TIPO
**CASACA
SOFTSHELL**

*IMAGEN REFERENCIAL




DESCRIPCIÓN DEL PRODUCTO

- CASACA **SOFTSHELL** 94% POLIÉSTER 6% ELASTANO
- CUELLO ALTO
- TEXTIL IMPERMIABLE
- TECNOLOGÍA TÉRMICA
- LOGO BORDADO O ESTAMPADO
- CONFECCIÓN NACIONAL
- CURVA DE TALLAS XS A 5XL O MÁS



FAMILIA	CASACA
CÓDIGO	
DESCRIPCIÓN	CASACA REPELENTE AL AGUA
GÉNERO	MASCULINO

CATEGORÍA



Características de nuestros productos



TIPO
CORTAVIENTO

*IMAGEN REFERENCIAL




DESCRIPCIÓN DEL PRODUCTO

- CORTAVIENTO **TASLAN RIPSTOP** 100% POLIÉSTER
- TECNOLOGIA SECADO RAPIDO
- CUELLO CAMISERO
- TEXTIL IMPERMIBLE
- LOGO BORDADO O ESTAMPADO
- CONFECCIÓN NACIONAL
- CURVA DE TALLAS XS A 5XL O MÁS



FAMILIA	CORTAVIENTO
CÓDIGO	
DESCRIPCIÓN	CORTAVIENTO REPELENTE AL AGUA
GÉNERO	MASCULINO

CATEGORÍA



Características de nuestros productos



TIPO
CORTAVIENTO

*IMAGEN REFERENCIAL



DESCRIPCIÓN DEL PRODUCTO

- CORTAVIENTO TASLAN 100% POLIÉSTER
- CUELLO ALTO CON BOTON
- LOGO BORDADO O ESTAMPADO
- CONFECCIÓN NACIONAL
- CURVA DE TALLAS XS A 5XL O MÁS



FAMILIA	CORTAVIENTO
CÓDIGO	
DESCRIPCIÓN	CORTAVIENTO IMPERMIABLE
GÉNERO	MASCULINO

CATEGORÍA



Características de nuestros productos



TIPO
CASACA

*IMAGEN REFERENCIAL




DESCRIPCIÓN DEL PRODUCTO

- CASACA
- BOLSILLOS LATERALES CON CIERRE
- CUELLO ALTO
- PUÑOS CON VIVO ELASTICADO
- LOGO BORDADO O ESTAMPADO
- CONFECCIÓN NACIONAL
- CURVA DE TALLAS XS A 5XL O MÁS



FAMILIA	POLERA
CÓDIGO	CDM0471
DESCRIPCIÓN	DRY FIT
GÉNERO	MASCULINO/FEMENINO

CATEGORÍA



Características de nuestros productos



TIPO
**PARKA
IMPERMIABLE**

*IMAGEN REFERENCIAL




DESCRIPCIÓN DEL PRODUCTO

- PARKA **TASLAN NYLON** 100% POLIÉSTER
- CAPUCHA AJUSTABLE Y DESMONTABLE
- BOLSILLOS CON CIERRES IMPERMIABLE
- FORRO EN MALLA
- LOGO BORDADO O ESTAMPADO
- CONFECCIÓN NACIONAL
- CURVA DE TALLAS XS A 5XL O MÁS



FAMILIA	PARKA
CÓDIGO	
DESCRIPCIÓN	PARKA REPELENTE AL AGUA
GÉNERO	MASCULINO

CATEGORÍA



Características de nuestros productos



TIPO
CORTAVIENTO

*IMAGEN REFERENCIAL




DESCRIPCIÓN DEL PRODUCTO

- CORTAVIENTO **TASLAN NYLON** 100% POLIÉSTER
- CAPUCHA AJUSTABLE
- BOLSILLOS LATERALES CON CIERRES
- PUÑO Y PRETINA EN RIB
- FORRADO
- CANESÚ
- LOGO BORDADO O ESTAMPADO
- CONFECCIÓN NACIONAL
- CURVA DE TALLAS XS A 5XL O MÁS



FAMILIA	CORTAVIENTO
CÓDIGO	ECM0603
DESCRIPCIÓN	CORTAVIENTO
GÉNERO	MASCULINO

CATEGORÍA



Características de nuestros productos



TIPO
**PARKA
TÉRMICA**

*IMAGEN REFERENCIAL




DESCRIPCIÓN DEL PRODUCTO

- PARKA **NYLON SILICONADO** 100% NYLON
- MANGAS EN SOFTSHELL LANA 100% POLIÉSTER
- CUELLO ALTO
- BOLSILLO FRONTAL CON CIERRE
- FORRO TÉRMICO THERMAHEAT
- RELLENO TÉRMICO THERMALOFT 180
- LOGO BORDADO O ESTAMPADO
- CONFECCIÓN NACIONAL
- CURVA DE TALLAS XS A 5XL O MÁS



FAMILIA	PARKA
CÓDIGO	
DESCRIPCIÓN	PARKA REPELENTE AL AGUA
GÉNERO	MASCULINO

CATEGORÍA



Características de nuestros productos



TIPO
**CORTAVIENTO
NYLON**

*IMAGEN REFERENCIAL



DESCRIPCIÓN DEL PRODUCTO

- CORTAVIENTO **NYLON HEXAGONAL** 100% POLIÉSTER
- REPELENTE Y RESPIRABLE
- CUELLO ALTO
- PRETINA AJUSTABLE
- LOGO BORDADO O ESTAMPADO
- CONFECCIÓN NACIONAL
- CURVA DE TALLAS XS A 5XL O MÁS



FAMILIA	CORTAVIENTO
CÓDIGO	
DESCRIPCIÓN	NYLON HEXAGONAL
GÉNERO	MASCULINO/FEMENINO

CATEGORÍA



Características de nuestros productos



TIPO
**CORTAVIENTO
REFLECTANTE
IMPERMIABLE**

*IMAGEN REFERENCIAL



DESCRIPCIÓN DEL PRODUCTO

- PARKA **NYLON RIPSTOP** 100% POLIÉSTER
- CAPUCHA AJUSTABLE DESMONTABLE
- CINTA REFLECTANTE SEGMENTADA
- ANTIÁCIDO E IMPERMIABLE
- 1 BOLSILLO CARGO
- 1 BOLSILLO ARCHE CON SOLAPA
- LOGO BORDADO O ESTAMPADO
- CONFECCIÓN NACIONAL
- CURVA DE TALLAS XS A 5XL O MÁS



FAMILIA	CORTAVIENTO
CÓDIGO	
DESCRIPCIÓN	REPELENTE AL AGUA
GÉNERO	MASCULINO/FEMENINO

CATEGORÍA



Características de nuestros productos



TIPO
**CORTAVIENTO
IMPERMIABLE**

*IMAGEN REFERENCIAL



DESCRIPCIÓN DEL PRODUCTO

- CORTAVIENTO **HIPORA PRO LITE** 100%POLIÉSTER
- IMPERMIABLE Y RESPIRABLE
- PUÑOS AJUSATBLES CON VELCRO
- CUELLO ALTO
- LOGO BORDADO O ESTAMPADO
- CONFECCIÓN NACIONAL
- CURVA DE TALLAS XS A 5XL O MÁS



FAMILIA	CORTAVIENTO
CÓDIGO	CCM0644
DESCRIPCIÓN	CORTAVIENTO IMPERMIABLE
GÉNERO	MASCULINO

CATEGORÍA



Características de nuestros productos



TIPO
CORTAVIENTO

*IMAGEN REFERENCIAL



DESCRIPCIÓN DEL PRODUCTO

- CORTAVIENTO TASLAN NYLON 100% POLIÉSTER
- TEXTIL IMPERMIABLE Y RESPIRABLE
- CAPUCHA AJUSTABLE Y DESMONTABLE
- PUÑOS AJUSTABLES CON VELCRO
- BOLSILLOS LATERALES E INTERIOR CON CIERRE
- LOGO BORDADO O ESTAMPADO
- CONFECCIÓN NACIONAL
- CURVA DE TALLAS XS A 5XL O MÁS



FAMILIA	CORTAVIENTO
CÓDIGO	CCM2983
DESCRIPCIÓN	CORTAVIENTO IMPERMIABLE
GÉNERO	MASCULINO

CATEGORÍA



Características de nuestros productos



TIPO
**CASACA
SOFTSHELL**

*IMAGEN REFERENCIAL




DESCRIPCIÓN DEL PRODUCTO

- CASACA **SOFTSHELL LANA** 100% POLIÉSTER
- TECNOLOGÍA TÉRMICA
- CUELLO ALTO
- BOLSILLOS CON CIERRE
- FORRO DELANTERO EN MALLA FINA
- LOGO BORDADO O ESTAMPADO
- CONFECCIÓN NACIONAL
- CURVA DE TALLAS XS A 5XL O MÁS



FAMILIA	CASACA
CÓDIGO	
DESCRIPCIÓN	SOFTSHELL LANA
GÉNERO	MASCULINO/FEMENINO

CATEGORÍA



Características de nuestros productos



TIPO
**CORTAVEINTO
REPELENTE**

*IMAGEN REFERENCIAL




DESCRIPCIÓN DEL PRODUCTO

- CORTAVIENTO **HEXAGONAL PD** 100% POLIÉSTER
- CUELLO ALTO
- BOLSILLO DELANTERO CON CIERRE
- PUÑO CON VIVO ELASTICADO
- LOGO BORDADO O ESTAMPADO
- CONFECCIÓN NACIONAL
- CURVA DE TALLAS XS A 5XL O MÁS



FAMILIA	CORTAVIENTO
CÓDIGO	
DESCRIPCIÓN	CORTAVIENTO REPELENTE AL AGUA
GÉNERO	MASCULINO

CATEGORÍA



Características de nuestros productos



TIPO
**CASACA
SOFTSHELL**

*IMAGEN REFERENCIAL




DESCRIPCIÓN DEL PRODUCTO

- CASACA **SOFTSHELL** 94% POLIÉSTER 6% ELASTANO
- CUELLO ALTO
- FORRO DELANTERO EN MALLA FINA
- BOLSILLO INTERIOR CON CIERRE
- MANGAS DESMONTABLES
- BOLSILLOS CON CIERRE
- LOGO BORDADO O ESTAMPADO
- CONFECCIÓN NACIONAL
- CURVA DE TALLAS XS A 5XL O MÁS



FAMILIA	CASACA
CÓDIGO	
DESCRIPCIÓN	CASACA TÉRMICA
GÉNERO	MASCULINO

CATEGORÍA



Características de nuestros productos



TIPO
**CASACA
TÉRMICA**

*IMAGEN REFERENCIAL



DESCRIPCIÓN DEL PRODUCTO

- CASACA **THERMAFLEECE** 100% POLIÉSTER
- TECNOLOGIA TÉRMICA
- CUELLO ALTO
- CIERRE EN ESCOTE
- PUÑOS Y PRETINA ELASTICADA
- LOGO BORDADO O ESTAMPADO
- CONFECCIÓN NACIONAL
- CURVA DE TALLAS XS A 5XL O MÁS



FAMILIA	CASACA
CÓDIGO	CLM0563
DESCRIPCIÓN	CASACA TÉRMICA
GÉNERO	MASCULINO/FEMENINO

CATEGORÍA



Características de nuestros productos



TIPO
CORTAVIENTO

*IMAGEN REFERENCIAL




DESCRIPCIÓN DEL PRODUCTO

- CORTAVIENTO **HIPORA PRO LITE** 100% POLIÉSTER
- BOLSILLO CON CIERRE INTERIOR
- PUÑOS Y PRETINA AJUSTABLE
- LOGO BORDADO O ESTAMPADO
- CONFECCIÓN NACIONAL
- CURVA DE TALLAS XS A 5XL O MÁS



FAMILIA	CORTAVIENTO
CÓDIGO	
DESCRIPCIÓN	
GÉNERO	MASCULINO

CATEGORÍA



Características de nuestros productos



TIPO
**CASACA
TÉRMICA**

*IMAGEN REFERENCIAL



DESCRIPCIÓN DEL PRODUCTO

- CASACA THERMAFLEECE 100% POLIÉSTER
- PUÑO CON MITÓN
- CUELLO ALTO
- BOLSILLOS LATERALES Y FRONTAL CON CIERRE
- FORRO DELANTERO EN MALLA FINA
- LOGO BORDADO O ESTAMPADO
- CONFECCIÓN NACIONAL
- CURVA DE TALLAS XS A 5XL O MÁS



FAMILIA	CASACA
CÓDIGO	CEM2982
DESCRIPCIÓN	CASACA TÉRMICA
GÉNERO	MASCULINO

CATEGORÍA



Características de nuestros productos



TIPO
**CASACA
TÉRMICA**

*IMAGEN REFERENCIAL



DESCRIPCIÓN DEL PRODUCTO

- CASACA THERMAFLEECE 100% POLIÉSTER
- TÉRMICO
- CUELLO ALTO
- CINTA REFLECTANTE DE ALTA VISIBILIDAD
- CUELLO Y HOMBROS EN HIPORA AMARILLO FLUOR 100% POLIÉSTER
- LOGO BORDADO O ESTAMPADO
- CONFECCIÓN NACIONAL
- CURVA DE TALLAS XS A 5XL O MÁS
- PRETINA ELASTICADA



FAMILIA	CASACA
CÓDIGO	
DESCRIPCIÓN	CASACA TÉRMICA
GÉNERO	MASCULINO/FEMENINO

CATEGORÍA



Características de nuestros productos



TIPO
CASACA

*IMAGEN REFERENCIAL




DESCRIPCIÓN DEL PRODUCTO

- CASACA THERMAFLEECE 100% POLIÉSTER
- CUELLO ALTO CON CIERRE
- CANESÚ, ANTEBRAZOS Y BOLSILLO EN MICROFIBRA
- PUÑOS Y PRETINA CON VIVO ELASTICADO
- BOLSILLOS LATERALES CON CIERRE
- LOGO BORDADO O ESTAMPADO
- CONFECCIÓN NACIONAL
- CURVA DE TALLAS XS A 5XL O MÁS



FAMILIA	CASACA
CÓDIGO	
DESCRIPCIÓN	
GÉNERO	MASCULINO/FEMENINO

CATEGORÍA



Características de nuestros productos



TIPO
CORTAVIENTO

*IMAGEN REFERENCIAL




DESCRIPCIÓN DEL PRODUCTO

- CORTAVIENTO
- CON CAPUCHA
- CIERRE IMPERMIABLES
- LOGO BORDADO O ESTAMPADO
- CONFECCIÓN NACIONAL
- CURVA DE TALLAS XS A 5XL O MÁS



FAMILIA	CORTAVIENTO
CÓDIGO	
DESCRIPCIÓN	CORTAVIENTO IMPERMIABLE
GÉNERO	MASCULINO/FEMENINO

CATEGORÍA



Características de nuestros productos



TIPO
**CASACA
SOFTSHELL**

*IMAGEN REFERENCIAL



DESCRIPCIÓN DEL PRODUCTO

- CASACA **SOFTSHELL** 94% POLIÉSTER 6% ELASTANO
- BOLSILLOS ON CIERRE
- CUELLO ALTO
- TECNOLOGÍA TÉRMICA
- PRETINA AJUSTABLE
- LOGO BORDADO O ESTAMPADO
- CONFECCIÓN NACIONAL
- CURVA DE TALLAS XS A 5XL O MÁS



FAMILIA	CASACA
CÓDIGO	CAM0232
DESCRIPCIÓN	SOFTSHELL
GÉNERO	MASCULINO/FEMENINO

CATEGORÍA



Características de nuestros productos



TIPO
PARKA

*IMAGEN REFERENCIAL



DESCRIPCIÓN DEL PRODUCTO

- PARKA **HIPORA RIPSTOP SPANDEX** 100% POLIÉSTER
- BOLSILLOS CON CIERRE
- CAPUCHA AJUSTABLE Y DESMONTABLE
- PUÑO LYCRA
- FORRO TÉRMICO
- LOGO BORDADO O ESTAMPADO
- CONFECCIÓN NACIONAL
- CURVA DE TALLAS XS A 5XL O MÁS



FAMILIA	PARKA
CÓDIGO	CAM2317
DESCRIPCIÓN	PARKA TÉRMICA
GÉNERO	MASCULINO

CATEGORÍA



Características de nuestros productos



TIPO
**PARKA SIN
MANGAS**

*IMAGEN REFERENCIAL



DESCRIPCIÓN DEL PRODUCTO

- PARKA TASLAN 100% POLIÉSTER
- BOLSILLOS CON CIERRE
- CIERRE IMPERMIABLE
- FORRO TÉRMICO
- LOGO BORDADO O ESTAMPADO
- CONFECCIÓN NACIONAL
- CURVA DE TALLAS XS A 5XL O MÁS



FAMILIA	PARKA
CÓDIGO	
DESCRIPCIÓN	PARKA TÉRMICA
GÉNERO	MASCULINO

CATEGORÍA



Características de nuestros productos



TIPO
**CASACA
SOFTSHELL**

*IMAGEN REFERENCIAL



DESCRIPCIÓN DEL PRODUCTO

- CASACA **SOFTSHELL** 94% POLIÉSTER 6% ELASTANO
- BOLSILLOS LATERALES E INTERIOR PUCON CIERRE
- LOGO BORDADO
- PUÑO CON VIVO ELASTICADO
- CONFECCIÓN NACIONAL
- CURVA DE TALLAS XS A 5XL O MÁS



FAMILIA	CASACA
CÓDIGO	CAM0437
DESCRIPCIÓN	SOFTSHELL
GÉNERO	MASCULINO/FEMENINO

CATEGORÍA



Características de nuestros productos



TIPO
**CASACA
SOFTSHELL**

*IMAGEN REFERENCIAL



DESCRIPCIÓN DEL PRODUCTO

- CASACA **SOFTSHELL** 94% POLIÉSTER 6% ELASTANO
- BOLSILLOS LATERALES E INTERIOR PU CON CIERRE
- LOGO BORDADO
- PUÑO CON VIVO ELASTICADO
- CONFECCIÓN NACIONAL
- CURVA DE TALLAS XS A 5XL O MÁS



FAMILIA	CASACA
CÓDIGO	
DESCRIPCIÓN	SOFTSHELL
GÉNERO	MASCULINO/FEMENINO

CATEGORÍA



Características de nuestros productos



TIPO
**CASACA
TÉRMICA**

*IMAGEN REFERENCIAL



DESCRIPCIÓN DEL PRODUCTO

- CASACA **THERMAFLEECE** 100% POLIÉSTER
- BOLSILLOS CON CIERRE
- CUELLO ALTO CON CIERRE
- LOGO BORDADO O ESTAMPADO
- CONFECCIÓN NACIONAL
- CURVA DE TALLAS XS A 5XL O MÁS



FAMILIA	CASACA
CÓDIGO	
DESCRIPCIÓN	CASACA TÉRMICA
GÉNERO	MASCULINO

CATEGORÍA



Características de nuestros productos



TIPO
**CASACA
TÉRMICA**

*IMAGEN REFERENCIAL




DESCRIPCIÓN DEL PRODUCTO

- CASACA **THERMAFLEECE** PRO 1000 50% ALGODÓN 50% POLIÉSTER
- CUELLO ALTO CON CIERRE
- CANESÚ Y ANTEBRAZOS EN SOFTSHELL
- LOGO BORDADO O ESTAMPADO
- CONFECCIÓN NACIONAL
- CURVA DE TALLAS XS A 5XL O MÁS



FAMILIA	CASACA
CÓDIGO	
DESCRIPCIÓN	CASACA TÉRMICA
GÉNERO	MASCULINO

CATEGORÍA



Características de nuestros productos



TIPO
**PARKA
TÉRMICA**

*IMAGEN REFERENCIAL




DESCRIPCIÓN DEL PRODUCTO

- PARKA 100% POLIÉSTER
- IMPERMEABLE Y RESPIRABLE
- RELLENO THERMALOFT 180
- FORRO TERMICO
- LOGO BORDADO O ESTAMPADO
- CONFECCIÓN NACIONAL
- CURVA DE TALLAS XS A 5XL O MÁS



FAMILIA	PARKA
CÓDIGO	CBM0564
DESCRIPCIÓN	IMPERMEABLE
GÉNERO	MASCULINO

CATEGORÍA



Características de nuestros productos



TIPO
**CASACA
PLUMA**

*IMAGEN REFERENCIAL



DESCRIPCIÓN DEL PRODUCTO

- CASACA 100% POLIÉSTER
- RELLENO THERMALOFT 180
- FORRO THERMAHEAT
- BOLSILLOS LATERALES E INTERIOR CON CIERRE
- PUÑO ELASTICADO
- LOGO BORDADO O ESTAMPADO
- CONFECCIÓN NACIONAL
- CURVA DE TALLAS XS A 5XL O MÁS



FAMILIA	CASACA
CÓDIGO	CAM0573
DESCRIPCIÓN	PLUMA SINTETICA
GÉNERO	MASCULINO

CATEGORÍA



Características de nuestros productos



TIPO
**CASACA
TÉRMICA**

*IMAGEN REFERENCIAL




DESCRIPCIÓN DEL PRODUCTO

- CASACA **THERMAFLEECE** 100% POLIÉSTER
- BOLSILLOS CON CIERRE
- CUELLO ALTO
- FORRO DELANTERO EN MALLA
- LOGO BORDADO O ESTAMPADO
- CONFECCIÓN NACIONAL
- CURVA DE TALLAS XS A 5XL O MÁS



FAMILIA	CASACA
CÓDIGO	
DESCRIPCIÓN	CASACA TÉRMICA
GÉNERO	MASCULINO

CATEGORÍA



Características de nuestros productos



TIPO
**CASACA
TÉRMICA**

*IMAGEN REFERENCIAL




DESCRIPCIÓN DEL PRODUCTO

- CASACA **THERMAFLEECE JAQUARD** 100% POLIÉSTER
- BOLSILLOS LATERALES Y FRONTAL CON CIERRE
- CUELLO ALTO
- PRETINA AJUSTABLE
- FORRO DELANTERO EN MALLA
- PUÑO CON MITÓN
- LOGO BORDADO O ESTAMPADO
- CONFECCIÓN NACIONAL
- CURVA DE TALLAS XS A 5XL O MÁS



FAMILIA	CASACA
CÓDIGO	CEM2911
DESCRIPCIÓN	CASACA TÉRMICA
GÉNERO	MASCULINO

CATEGORÍA



Características de nuestros productos



TIPO
**CASACA
TÉRMICA**

*IMAGEN REFERENCIAL



DESCRIPCIÓN DEL PRODUCTO

- CASACA **FRANELA** 50% ALGODÓN 50% POLIÉSTER
- CUELLO ALTO CON CIERRE
- PUÑOS ELASTICADO EN RIB
- TERMINACIÓN CUELLO SESGO
- HOMBROS Y ANTEBRAZOS EN MICROFIBRA
- CONFECCIÓN NACIONAL
- CURVA DE TALLAS XS A 5XL O MÁS



FAMILIA	CASACA
CÓDIGO	CEM0429
DESCRIPCIÓN	CASACA TÉRMICA
GÉNERO	MASCULINO

CATEGORÍA



Características de nuestros productos



TIPO
**CASACA
TÉRMICA**

*IMAGEN REFERENCIAL



DESCRIPCIÓN DEL PRODUCTO

- CASACA **THERMAFLEECE** 100% POLIÉSTER
- BOLSILLOS LATERALES CON CIERRE
- CUELLO ALTO
- BOLSILLO CON CIERRE
- CINTA REFLECTANTE SEGMENTADA DE ALTA VISIBILIDAD
- LOGO BORDADO O ESTAMPADO
- CONFECCIÓN NACIONAL
- CURVA DE TALLAS XS A 5XL O MÁS



FAMILIA	CASACA
CÓDIGO	
DESCRIPCIÓN	CASACA TÉRMICA
GÉNERO	MASCULINO

CATEGORÍA



Características de nuestros productos



TIPO
**CASACA
TÉRMICA**

*IMAGEN REFERENCIAL




DESCRIPCIÓN DEL PRODUCTO

- CASACA **THERMAFLEECE** 100% POLIÉSTER
- BOLSILLOS CON CIERRE
- CUELLO ALTO
- BOLSILLO CON CIERRE
- LOGO BORDADO O ESTAMPADO
- CONFECCIÓN NACIONAL
- CURVA DE TALLAS XS A 5XL O MÁS



FAMILIA	CASACA
CÓDIGO	
DESCRIPCIÓN	CASACA TÉRMICA
GÉNERO	MASCULINO

CATEGORÍA



Características de nuestros productos



TIPO
**PARKA
TERMICA**

*IMAGEN REFERENCIAL



DESCRIPCIÓN DEL PRODUCTO

- PARKA TÉRMICA
- BOLSILLOS CON CIERRE
- CUELLO ALTO
- BOLSILLO CON CIERRE
- RELLENO THERMALOFT
- LOGO BORDADO O ESTAMPADO
- CONFECCIÓN NACIONAL
- CURVA DE TALLAS XS A 5XL O MÁS



FAMILIA	PARKA
CÓDIGO	
DESCRIPCIÓN	PARKA TÉRMICA
GÉNERO	MASCULINO

CATEGORÍA



Características de nuestros productos



TIPO
**PARKA
REFLECTANTE
REVERSIBLE**

*IMAGEN REFERENCIAL



DESCRIPCIÓN DEL PRODUCTO

- PARKA TÉRMICA
- BOLSILLOS CON CIERRE
- CUELLO ALTO
- BOLSILLO CON CIERRE
- RELLENO THERMALOFT
- CINTA REFLECTANTE DE ALTA VISIBILIDAD
- LOGO BORDADO O ESTAMPADO
- CONFECCIÓN NACIONAL
- CURVA DE TALLAS XS A 5XL O MÁS



FAMILIA	PARKA
CÓDIGO	
DESCRIPCIÓN	PARKA REVERSIBLE
GÉNERO	MASCULINO

CATEGORÍA



Características de nuestros productos



TIPO
**CASACA
TÉRMICA**

*IMAGEN REFERENCIAL



DESCRIPCIÓN DEL PRODUCTO

- CASACA **THERMAFLEECE** 100% POLIÉSTER
- BOLSILLOS LATERALES CON CIERRE
- CUELLO ALTO
- FORRO DELANTERO EN MALLA
- PRETINA AJUSTABLE
- PUÑOS CON VIVO ELASTICADO
- LOGO BORDADO O ESTAMPADO
- CONFECCIÓN NACIONAL
- CURVA DE TALLAS XS A 5XL O MÁS



FAMILIA	CASACA
CÓDIGO	
DESCRIPCIÓN	CASACA TÉRMICA
GÉNERO	MASCULINO

CATEGORÍA



Características de nuestros productos



TIPO
**CASACA
TÉRMICA**

*IMAGEN REFERENCIAL



DESCRIPCIÓN DEL PRODUCTO

- CASACA **THERMAFLEECE** 100% POLIÉSTER
- BOLSILLOS LATERALES CON CIERRE
- CUELLO ALTO
- TECNOLOGÍA TÉRMICA
- FORRO DELANTERO EN MALLA
- CINTA REFLECTANTE DE ALTA VISIBILIDAD
- CANESÚ EN THERMAFLEECE FLUOR
- LOGO BORDADO O ESTAMPADO
- CONFECCIÓN NACIONAL
- CURVA DE TALLAS XS A 5XL O MÁS



FAMILIA	CASACA
CÓDIGO	
DESCRIPCIÓN	CASACA TÉRMICA REFLECTANTE
GÉNERO	MASCULINO

CATEGORÍA



Características de nuestros productos



TIPO
**PARKA
TÉRMICA**

*IMAGEN REFERENCIAL




DESCRIPCIÓN DEL PRODUCTO

- PARKA **ABLETEX PRO** 100% POLIÉSTER
- BOLSILLOS CON CIERRE
- PUÑOS ELASTICADOS
- TEXTIL ANTIÁCIDO Y RESPIRABLE
- PRETINA AJUSTABLE
- CINTA REFLECTANTE DE ALTA VISIBILIDAD
- CANESÚ EN IPORA FLUOR
- CIERRE DELANTERO CON TAPETA
- CAPUCHA AJUSTABLE Y DESMONTABLE
- LOGO BORDADO O ESTAMPADO
- CONFECCIÓN NACIONAL
- CURVA DE TALLAS XS A 5XL O MÁS



FAMILIA	CASACA
CÓDIGO	
DESCRIPCIÓN	CORTAVIENTO REFLECTANTE
GÉNERO	MASCULINO

CATEGORÍA



Características de nuestros productos



TIPO
**CASACA
TÉRMICA**

*IMAGEN REFERENCIAL



DESCRIPCIÓN DEL PRODUCTO

- CASACA **THERMAFLEECE** 100% POLIÉSTER
- BOLSILLOS LATERALES CON CIERRE
- CUELLO ALTO
- PUÑOS CON MITÓN
- PRETINA AJUSTABLE
- TECNOLOGÍA TÉRMICA
- CINTA REFLECTANTE SEGMENTADA DE ALTA VISIBILIDAD
- LOGO BORDADO O ESTAMPADO
- CONFECCIÓN NACIONAL
- CURVA DE TALLAS XS A 5XL O MÁS



FAMILIA	CASACA
CÓDIGO	
DESCRIPCIÓN	CASACA TÉRMICA REFLECTANTE
GÉNERO	MASCULINO

CATEGORÍA



Características de nuestros productos



TIPO
**POLERÓN
CANGURO
FLUOR**

*IMAGEN REFERENCIAL



DESCRIPCIÓN DEL PRODUCTO

- POLERON CANGURO **THERMAFLEECE** 100% POLIÉSTER
- BOLSILLO CANGURO
- CAPUCHA AJUSTABLE CON CIERRE
- PRETINA CON VIVO ELASTICADO
- PUÑOS ELASTICADOS EN RIB
- ANTEBRAZOS Y BOLSILLOS EN HIPORA POLYDRY
- CINTA REFLECTANTE SEGMENTADA DE ALTA VISIBILIDAD
- CANESÚ EN IPORA FLUOR
- LOGO BORDADO O ESTAMPADO
- CURVA DE TALLAS XS A 5XL O MÁS



FAMILIA	POLERÓN
CÓDIGO	
DESCRIPCIÓN	POLERÓN CANGURO FLUOR
GÉNERO	MASCULINO

CATEGORÍA



Características de nuestros productos



TIPO
**CASACA
TÉRMICA**

*IMAGEN REFERENCIAL



DESCRIPCIÓN DEL PRODUCTO

- CASACA **THERMAFLEECE** 100% POLIÉSTER
- BOLSILLOS CON CIERRE
- CUELLO ALTO
- LOGO BORDADO O ESTAMPADO
- CONFECCIÓN NACIONAL
- CURVA DE TALLAS XS A 5XL O MÁS



FAMILIA	CASACA
CÓDIGO	
DESCRIPCIÓN	CASACA TÉRMICA
GÉNERO	MASCULINO

CATEGORÍA



Características de nuestros productos



TIPO
**CASACA
REFLECTANTE**

*IMAGEN REFERENCIAL



DESCRIPCIÓN DEL PRODUCTO

- CASACA FLUOR
- BOLSILLOS CON CIERRE
- CUELLO ALTO
- BOLSILLOS CON TAPETA
- CAPUCHA AJUSTABLE Y DESMONTABLE
- CINTAS REFLECTANTES SEGMENTADAS DE ALTA VISIBILIDAD
- LOGO BORDADO O ESTAMPADO
- CONFECCIÓN NACIONAL
- CURVA DE TALLAS XS A 5XL O MÁS



FAMILIA	CASACA
CÓDIGO	
DESCRIPCIÓN	CASACA REFLECTANTE
GÉNERO	MASCULINO

CATEGORÍA



Características de nuestros productos



TIPO
**CASACA
REFLECTANTE**

*IMAGEN REFERENCIAL



DESCRIPCIÓN DEL PRODUCTO

- CASACA
- BOLSILLOS CON CIERRE
- CUELLO ALTO
- BOLSILLOS CON TAPETA
- CANESÚ Y ANTEBRAZOS EN FLUOR
- CINTAS REFLECTANTES SEGMENTADAS DE ALTA VISIBILIDAD
- LOGO BORDADO O ESTAMPADO
- CONFECCIÓN NACIONAL
- CURVA DE TALLAS XS A 5XL O MÁS



FAMILIA	CASACA
CÓDIGO	
DESCRIPCIÓN	CHAUETA REFLECTANTE
GÉNERO	MASCULINO

CATEGORÍA



Características de nuestros productos



TIPO
**CASACA
TÉRMICA**

*IMAGEN REFERENCIAL



DESCRIPCIÓN DEL PRODUCTO

- CASACA **FRANELA** 50% ALGODÓN 50% POLIÉSTER
- BOLSILLOS CON CIERRE
- CUELLO ALTO
- CORTE CANESÚ
- BOLSILLO CON CIERRE
- LOGO BORDADO O ESTAMPADO
- CONFECCIÓN NACIONAL
- CURVA DE TALLAS XS A 5XL O MÁS



FAMILIA	CASACA
CÓDIGO	
DESCRIPCIÓN	CASACA TÉRMICA
GÉNERO	MASCULINO

CATEGORÍA



Características de nuestros productos



TIPO
**CASACA
TÉRMICA**

*IMAGEN REFERENCIAL



DESCRIPCIÓN DEL PRODUCTO

- CASACA **THERMAFLEECE** 100% POLIÉSTER
- BOLSILLOS LATERALES CON CIERRE
- CUELLO ALTO
- PUÑOS ELASTICADOS
- PRETINA AJUSTABLE
- CINTA REFLECTANTE DE ALTA VISIBILIDAD EN EL TORSO
- LOGO BORDADO O ESTAMPADO
- CONFECCIÓN NACIONAL
- CURVA DE TALLAS XS A 5XL O MÁS



FAMILIA	CASACA
CÓDIGO	
DESCRIPCIÓN	CASACA TÉRMICA
GÉNERO	MASCULINO

CATEGORÍA



Características de nuestros productos



TIPO
**CASACA
TÉRMICA**

*IMAGEN REFERENCIAL




DESCRIPCIÓN DEL PRODUCTO

- CASACA **THERMAFLEECE** 100% POLIÉSTER
- BOLSILLOS CON CIERRE
- CUELLO ALTO
- FORRO DELANTERO EN MALLA
- CANESÚ Y ANTEBRASOS EN MICROFIBRA
- BOLSILLOS LATERALES CON CIERRE
- PRETINA AJSTABLE
- LOGO BORDADO O ESTAMPADO
- CONFECCIÓN NACIONAL
- CURVA DE TALLAS XS A 5XL



FAMILIA	CASACA
CÓDIGO	
DESCRIPCIÓN	CASACA TÉRMICA
GÉNERO	MASCULINO

CATEGORÍA



Características de nuestros productos



TIPO
**CASACA
TÉRMICA**

*IMAGEN REFERENCIAL



DESCRIPCIÓN DEL PRODUCTO

- CASACA **SOFTSHELL LISA Y TIPO LANA** 100% POLIÉSTER
- CUELLO ALTO
- PUÑOS CON MITÓN
- BOLSILLOS CON CIERRE
- LOGO BORDADO O ESTAMPADO
- CONFECCIÓN NACIONAL
- CURVA DE TALLAS XS A 5XL O MÁS



FAMILIA	CASACA
CÓDIGO	CEM0579
DESCRIPCIÓN	CASACA TÉRMICA
GÉNERO	MASCULINO

CATEGORÍA



Características de nuestros productos



TIPO
**CASACA
TÉRMICA**

*IMAGEN REFERENCIAL




DESCRIPCIÓN DEL PRODUCTO

- CASACA **THERMAFLEECE** 100% POLIÉSTER
- CUELLO ALTO
- PUÑO CON MITÓN
- PRETINA AJUSTABLE
- PUÑOS CON MITÓN
- BOLSILLOS LATERALES CON CIERRE
- LOGO BORDADO O ESTAMPADO
- CONFECCIÓN NACIONAL
- CURVA DE TALLAS XS A 5XL O MÁS



FAMILIA	CASACA
CÓDIGO	CEM2911
DESCRIPCIÓN	CASACA TÉRMICA
GÉNERO	MASCULINO

CATEGORÍA



Características de nuestros productos



TIPO
**CASACA
AMERICANA**

*IMAGEN REFERENCIAL




DESCRIPCIÓN DEL PRODUCTO

- POLERÓN **FRANELA** 60% ALGODÓN 40% POLIÉSTER
- CUELLO AMERICANO
- PUÑO Y PRETINA EN RIB
- LOGO BORDADO O ESTAMPADO
- CONFECCIÓN NACIONAL
- CURVA DE TALLAS XS A 5XL O MÁS



FAMILIA	CASACA
CÓDIGO	
DESCRIPCIÓN	CASACA AMERICANA
GÉNERO	MASCULINO

CATEGORÍA



Características de nuestros productos



TIPO
**POLERÓN
CANGURO**

*IMAGEN REFERENCIAL




DESCRIPCIÓN DEL PRODUCTO

- POLERÓN **FRANELA** 65% ALGODÓN 35% POLIÉSTER
- CAPUCHA AJUSTABLE
- PUÑO Y PRETINA EN RIB
- BOLSILLO CANGURO
- LOGO BORDADO O ESTAMPADO
- CONFECCIÓN NACIONAL
- CURVA DE TALLAS XS A 5XL O MÁS



FAMILIA	POLERÓN
CÓDIGO	
DESCRIPCIÓN	POLERÓN CANGURO
GÉNERO	MASCULINO

CATEGORÍA



Características de nuestros productos



TIPO
**POLERÓN
CANGURO**

*IMAGEN REFERENCIAL




DESCRIPCIÓN DEL PRODUCTO

- POLERÓN **FRANELA** 65% ALGODÓN 35% POLIÉSTER
- CAPUCHA AJUSTABLE
- PUÑO Y PRETINA EN RIB
- BOLSILLO CANGURO
- LOGO BORDADO O ESTAMPADO
- CONFECCIÓN NACIONAL
- CURVA DE TALLAS XS A 5XL O MÁS



FAMILIA	POLERÓN
CÓDIGO	EEM 1447
DESCRIPCIÓN	POLERÓN CANGURO
GÉNERO	MASCULINO

CATEGORÍA



Características de nuestros productos



TIPO
**CASACA
TÉRMICA**

*IMAGEN REFERENCIAL



DESCRIPCIÓN DEL PRODUCTO

- CASACA **THERMAFLEECE** 100% POLIÉSTER
- BOLSILLOS CON CIERRE
- CUELLO ALTO
- FORRO DELANTERO EN MALLA
- CINTAS REFLECTANTES SEGMENTADA DE ALTA VISIBILIDAD
- LOGO BORDADO O ESTAMPADO
- CONFECCIÓN NACIONAL
- CURVA DE TALLAS XS A 5XL O MÁS



FAMILIA	CASACA
CÓDIGO	
DESCRIPCIÓN	CASACA TÉRMICA
GÉNERO	MASCULINO

CATEGORÍA



Características de nuestros productos



TIPO
**CASACA
TÉRMICA**

*IMAGEN REFERENCIAL




DESCRIPCIÓN DEL PRODUCTO

- CASACA **THERMAFLEECE** 100% POLIÉSTER FLUOR
- BOLSILLOS CON CIERRE
- CUELLO ALTO CON CIERRE
- CINTAS REFLECTANTES DE ALTA VISIBILIDAD
- LOGO BORDADO O ESTAMPADO
- CONFECCIÓN NACIONAL
- CURVA DE TALLAS XS A 5XL O MÁS



FAMILIA	CASACA
CÓDIGO	
DESCRIPCIÓN	CASACA TÉRMICA
GÉNERO	MASCULINO

CATEGORÍA



Características de nuestros productos



TIPO
**PARKA
REFLECTANTE**

*IMAGEN REFERENCIAL



DESCRIPCIÓN DEL PRODUCTO

- PARKA **HIPORA POLYDRY** 100% POLIÉSTER
- CUELLO ALTO
- CON TAPETA
- BOLSILLOS CON TAPETA
- PUÑOS Y ORETINA AJUSTABLE
- LOGO BORDADO O ESTAMPADO
- CONFECCIÓN NACIONAL
- CURVA DE TALLAS XS A 5XL O MÁS



FAMILIA	PARKA
CÓDIGO	
DESCRIPCIÓN	PARKA REFLECTANTE
GÉNERO	MASCULINO

CATEGORÍA



Características de nuestros productos



TIPO
PARKA

*IMAGEN REFERENCIAL



DESCRIPCIÓN DEL PRODUCTO

- PARKA **HIPORA POLYDRY** 100% POLIÉSTER
- TEXTIL IMPERMIABLE Y ANTIÁCIDO
- BOLSILLOS PARCHE CON TAPETA
- CAPUCHA AJUSTABLE Y DESMONTABLE
- CIERRE DELANTERO CON TAPETA
- FORRO THERMOHEAT
- RELLENO THERMOLOFT 180
- CINTAS REFLECTANTES DE ALTA VISIBILIDAD
- LOGO BORDADO O ESTAMPADO
- CURVA DE TALLAS XS A 5XL O MÁS



FAMILIA	CASACA
CÓDIGO	
DESCRIPCIÓN	CASACA
GÉNERO	MASCULINO

CATEGORÍA



Características de nuestros productos



TIPO
PARKA

*IMAGEN REFERENCIAL



DESCRIPCIÓN DEL PRODUCTO

- PARKA **HIPORA POLYDRY** 100% POLIÉSTER
- TEXTIL IMPERMIABLE Y ANTIÁCIDO
- BOLSILLOS FRONTALES CON CIERRE
- CIERRE DELANTERO CON TAPETA
- CAPUCHA AJUSTABLE Y DESMONTABLE
- CINTAS REFLECTANTES SEGMENTADAS DE ALTA VISIBILIDAD
- FORRO THERMAHEAT
- RELLENO THERMLOFT 180
- LOGO BORDADO O ESTAMPADO
- CURVA DE TALLAS XS A 5XL O MÁS



FAMILIA	CASACA
CÓDIGO	
DESCRIPCIÓN	CASACA
GÉNERO	MASCULINO

CATEGORÍA



Características de nuestros productos



TIPO
POLERÓN

*IMAGEN REFERENCIAL



DESCRIPCIÓN DEL PRODUCTO

- CASACA **FRANELA** 100% POLIÉSTER
- BOLSILLOS PARCHE CON CIERRE
- CUELLO REDONDO
- ANTEBRAZOS REPELENTE AL AGUA
- LOGO BORDADO O ESTAMPADO
- CONFECCIÓN NACIONAL
- CURVA DE TALLAS XS A 5XL O MÁS



FAMILIA	POLERÓN
CÓDIGO	CEM0324
DESCRIPCIÓN	POLERÓN
GÉNERO	MASCULINO

CATEGORÍA



Características de nuestros productos



TIPO
PARKA

*IMAGEN REFERENCIAL




DESCRIPCIÓN DEL PRODUCTO

- PARKA **HIPORA RIPSTOP** 100% POLIÉSTER
- CAPUCHA DESMONTABLE Y AJUSTABLE
- PUÑOS CON MITÓN Y AJUSTABLES CON VELCRO
- CIERRES FRONTALES CON CIERRE
- RELLENO THERMALOFT 180
- BOLSILLOS DELANTEROS CON CIERRE
- LOGO BORDADO O ESTAMPADO
- CONFECCIÓN NACIONAL
- CURVA DE TALLAS XS A 5XL O MÁS



FAMILIA	POLERÓN
CÓDIGO	
DESCRIPCIÓN	POLERÓN
GÉNERO	MASCULINO

CATEGORÍA



Características de nuestros productos



TIPO
CORTAVIENTO

*IMAGEN REFERENCIAL




DESCRIPCIÓN DEL PRODUCTO

- CORTAVIENTO ABLETIX PRO 100% POLIÉSTER
- CAPUCHA DESMONTABLE Y AJUSTABLE
- POLAR INTERNO THERMAFLEECE 180
- PUÑOS CON MITÓN Y AJUSTABLES CON VELCRO
- CIERRES FRONTALES CON CIERRE
- RELLENO THERMALOFT 180
- BOLSILLOS DELANTEROS CON CIERRE
- LOGO BORDADO O ESTAMPADO
- CONFECCIÓN NACIONAL
- CURVA DE TALLAS XS A 5XL O MÁS



FAMILIA	CASACA
CÓDIGO	
DESCRIPCIÓN	CASACA CORTAVIENTO
GÉNERO	MASCULINO

CATEGORÍA



Características de nuestros productos



TIPO
**CASACA
TÉRMICA**

*IMAGEN REFERENCIAL



DESCRIPCIÓN DEL PRODUCTO

- CASACA **THERMAFLEECE** 100% POLIÉSTER
- BOLSILLOS CON CIERRE
- CUELLO ALTO
- CANESÚ Y ANTEBRAZOS EN HIPORA POLYDRY FLUOR
- CINTAS REFLECTANTES DE ALTA VISIBILIDAD
- BOLSILLOS LATERALES Y FRONTAL CON CIERRE
- LOGO BORDADO O ESTAMPADO
- CONFECCIÓN NACIONAL
- CURVA DE TALLAS XS A 5XL O MÁS



FAMILIA	CASACA
CÓDIGO	CEM 1967
DESCRIPCIÓN	CASACA TÉRMICA
GÉNERO	MASCULINO

CATEGORÍA



Características de nuestros productos



TIPO
CASACA

*IMAGEN REFERENCIAL



DESCRIPCIÓN DEL PRODUCTO

- CASACA
- CUELLO ALTO
- CINTA REFLETANTE DE ALTA VISIBILIDAD
- LOGO BORDADO O ESTAMPADO
- CONFECCIÓN NACIONAL
- CURVA DE TALLAS XS A 5XL O MÁS



FAMILIA	CASACA
CÓDIGO	
DESCRIPCIÓN	
GÉNERO	MASCULINO

CATEGORÍA



Características de nuestros productos



TIPO
**CASACA
ALTA
VISIBILIDAD**

*IMAGEN REFERENCIAL




DESCRIPCIÓN DEL PRODUCTO

- CASACA 100% POLIÉSTER
- RELLENO THERMALOFT 180
- FORRO TÉRMICO
- BOLSILLOS LATERALES CON CIERRE
- PUÑO ELASTICADO CON MITÓN
- LOGOS ESTAMPADO
- REPELENTE AL AGUA
- CINTA REFLECTANTE SEGMENTADA
- BOLSILLO INTERIOR
- PRETINA ELASTICADA
- CAPUCHA AJUSTABLE Y DESMONTABLE



FAMILIA	CASACA
CÓDIGO	CAM2970
DESCRIPCIÓN	IMPERMIABLE
GÉNERO	MASCULINO/FEMENINO

CATEGORÍA



Características de nuestros productos



COVECORP

WORKWEAR



Atención
Lunes - Jueves
Viernes



Horario
08:00 - 17:30
08:00 - 16:30



Issa Pichara #830
Bodega 5G
Renca



+56 9 99560309

(Ventas)

www.covecorp.cl

PANTALONES



CATÁLOGO 2025

Ropa de Seguridad y corporativa



Quiénes Somos

Covecorp es una empresa con 18 años de experiencia en la industria textil, especializada en corte y confección de alta calidad. Nuestra trayectoria nos ha consolidado como un aliado estratégico en la fabricación de prendas para diversas industrias, siempre con un enfoque en la eficiencia, la calidad y el cuidado del detalle.

Nuestro compromiso

En Covecorp, creemos que detrás de cada prenda hay una historia, una necesidad y una persona. Por eso, trabajamos con responsabilidad, ética y profesionalismo, garantizando procesos seguros y productos que cumplen con los más altos estándares.

Nuestro Propósito

**"Cuidamos a las
personas"**



TIPO
**PANTALÓN
SOFTSHELL
REFLECTANTE**

*IMAGEN REFERENCIAL




DESCRIPCIÓN DEL PRODUCTO

- PANTALÓN **SOFTSHELL** 100% POLIÉSTER
- TEXTIL TÉRMICO
- INCLUYE LOGO BORDADO O ESTAMPADO
- CINTA REFLECTANTE
- CONFECCIÓN NACIONAL
- CURVA DE TALLAS 34 A 64 O MÁS



FAMILIA	PANTALÓN
CÓDIGO	CJM2782
DESCRIPCIÓN	SOFTSHELL
GÉNERO	MASCULINO

CATEGORÍA



Características de nuestros productos



TIPO
**PANTALÓN
SOFTSHELL
REFLECTANTE**

*IMAGEN REFERENCIAL




DESCRIPCIÓN DEL PRODUCTO

- PANTALÓN **SOFTSHELL** 100% POLIÉSTER
- TEXTIL TÉRMICO
- INCLUYE LOGO BORDADO O ESTAMPADO
- CINTA REFLECTANTE
- CONFECCIÓN NACIONAL
- CURVA DE TALLAS 34 A 64 O MÁS



FAMILIA	PANTALÓN
CÓDIGO	
DESCRIPCIÓN	SOFTSHELL
GÉNERO	MASCULINO

CATEGORÍA



Características de nuestros productos



TIPO
**PANTALÓN
DESMONTABLE**

*IMAGEN REFERENCIAL




DESCRIPCIÓN DEL PRODUCTO

- PANTALÓN **UV BLOCK STRETCH** 100% POLIÉSTER
- ELASTICADO
- PRETINA ELASTICADA
- BOLSILLOS EN MALLA FINA
- BOSILLO EXTERNO CON CIERRE Y TAPETA
- CONFECCIÓN NACIONAL
- CURVA DE TALLAS 34 A 64 O MÁS



FAMILIA	PANTALÓN
CÓDIGO	CJM2976
DESCRIPCIÓN	CARGO SPANDEX
GÉNERO	MASCULINO

CATEGORÍA



Características de nuestros productos



TIPO
**PANTALÓN
CARGO RIPSTOP
BEIGE**

*IMAGEN REFERENCIAL




DESCRIPCIÓN DEL PRODUCTO

- PANTALÓN **TELA RIPSTOP SPANDEX** 65% POLIÉSTER 35% ALGODÓN
- TEXTIL ANTIACIDO
- DOS BOLSILLOS EXTERNOS CON TAPETA
- CONFECCIÓN NACIONAL
- CURVA DE TALLAS 34 A 64 O MÁS



FAMILIA	PANTALÓN
CÓDIGO	CJM0469
DESCRIPCIÓN	CARGO ANTIACIDO
GÉNERO	MASCULINO

CATEGORÍA



Características de nuestros productos



TIPO
PANTALÓN

*IMAGEN REFERENCIAL



DESCRIPCIÓN DEL PRODUCTO


PANTALÓN **TELA** %

- 2 BOLSILLOS EXTERNOS
- RODILLAS
- CONFECCIÓN NACIONAL
- CURVA DE TALLAS 34 A 64 O MÁS
-



FAMILIA	PANTALÓN
CÓDIGO	CJM0937
DESCRIPCIÓN	PANTALÓN
GÉNERO	MASCULINO

CATEGORÍA



Características de nuestros productos



TIPO
**PANTALÓN CARGO
REFLECTANTE
FLUOR/AZUL**

*IMAGEN REFERENCIAL



DESCRIPCIÓN DEL PRODUCTO

PANTALÓN **TELA** %

- BOLSILLOS EXTREMOS CON SOLAPA EN HIPORA FLUOR
- CINTAS SEGMENTADAS REFLECTANTES DE ALTA VISIBILIDAD
- CONFECCIÓN NACIONAL
- CURVA DE TALLAS 34 A 64 O MÁS
-



FAMILIA	PANTALÓN
CÓDIGO	CJM0439
DESCRIPCIÓN	CARGO SPANDEX
GÉNERO	MASCULINO

CATEGORÍA



Características de nuestros productos



TIPO
**PANTALÓN CARGO
GABARDINA AZUL**

*IMAGEN REFERENCIAL




DESCRIPCIÓN DEL PRODUCTO

- PANTALÓN CARGO **GABARDINA**, 65% POLIÉSTER 35% ALGODÓN
- CONFECCIÓN NACIONAL
- CURVA DE TALLAS 34 A 64 O MÁS
- DOS BOLSILLOS EXTERNOS
- INCLUYE LOGO BORDADO O ESTAMPADO



FAMILIA	PANTALÓN
CÓDIGO	CJM0323
DESCRIPCIÓN	CARGO
GÉNERO	MASCULINO

CATEGORÍA



Características de nuestros productos



TIPO
PANTALÓN BEIGE VARÓN

*IMAGEN REFERENCIAL



DESCRIPCIÓN DEL PRODUCTO

- PANTALÓN **Clásico tipo Dockers** 65% POLIÉSTER 35% ALGODÓN
- CONFECCIÓN NACIONAL
- CURVA DE TALLAS 40 A 64 O MÁS
- CORTE SLIM



FAMILIA	PANTALÓN
CÓDIGO	CJM0018
DESCRIPCIÓN	PANTALÓN
GÉNERO	MASCULINO

CATEGORÍA



Características de nuestros productos



TIPO
**PANTALÓN CARGO
REFLECTANTE
FLUOR/PLOMO**

*IMAGEN REFERENCIAL




DESCRIPCIÓN DEL PRODUCTO

- PANTALÓN **TELA** %
- BOLISLLOS EXTERNOS CON SOLAPA EN HIPORA FLUOR
- CINTAS REFLECTANTES DE ALTA VISIBILIDAD
- CONFECCIÓN NACIONAL
- CURVA DE TALLAS 34 A 64 O MÁS



FAMILIA	PANTALÓN
CÓDIGO	CJM0841
DESCRIPCIÓN	CARGO
GÉNERO	MASCULINO

CATEGORÍA



Características de nuestros productos



TIPO
**PANTALÓN CARGO
REFLECTANTE
FLUOR/PLOMO
DAMA**

*IMAGEN REFERENCIAL



DESCRIPCIÓN DEL PRODUCTO

- PANTALÓN
- CINTAS REFLECTANTES DE ALTA VISIBILIDAD
- BOLSILLOS EXTERNOS EN HIPORA FLUOR DE ALTA VISIBILIDAD
- CONFECCIÓN NACIONAL
- CURVA DE TALLAS 34 A 64 O MÁS
- PRETINA CON PRESILLAS



FAMILIA	PANTALÓN
CÓDIGO	CJF0904
DESCRIPCIÓN	CARGO
GÉNERO	FEMENINO

CATEGORÍA



Características de nuestros productos



TIPO
**PANTALÓN CARGO
REFLECTANTE
FLUOR/PLOMO**

*IMAGEN REFERENCIAL




DESCRIPCIÓN DEL PRODUCTO

- PANTALÓN **TELA** % ALGODÓN
- BOLSILLO EXTERNO CON SOLAPA EN HIPORA FLUOR
- CINTAS REFLECTANTES DE ALTA VISIBILIDAD
- CONFECCIÓN NACIONAL
- CURVA DE TALLAS 34 A 64 O MÁS



FAMILIA	PANTALÓN
CÓDIGO	CJM0553
DESCRIPCIÓN	CARGO
GÉNERO	MASCULINO

CATEGORÍA



Características de nuestros productos



TIPO
**PANTALÓN
CARGO
MOVISTAR**

*IMAGEN REFERENCIAL



DESCRIPCIÓN DEL PRODUCTO

- PANTALÓN **GABARDINA** 65% ALGODÓN 35% POLIÉSTER
- BOLSILLOS CON TAPETA
- CONFECCIÓN NACIONAL
- CURVA DE TALLAS 34 A 64 O MÁS



FAMILIA	PANTALÓN
CÓDIGO	CJM0323
DESCRIPCIÓN	CARGO
GÉNERO	MASCULINO

CATEGORÍA



Características de nuestros productos



TIPO
**PANTALÓN CARGO
REFLECTANTE
NARANJA**

*IMAGEN REFERENCIAL




DESCRIPCIÓN DEL PRODUCTO

- PANTALÓN **TELA** 100% POLIÉSTER
- BOLSILLOS CON SOLAPA
- CINTAS REFLECTANTES DE ALTA VISIBILIDAD
- CONFECCIÓN NACIONAL
- CURVA DE TALLAS 34 A 64 O MÁS



FAMILIA	PANTALÓN
CÓDIGO	CJM2796
DESCRIPCIÓN	CARGO REFLECTANTE
GÉNERO	MASCULINO

CATEGORÍA



Características de nuestros productos



TIPO
**PANTALÓN CARGO
GABARDINA
PLOMO**

*IMAGEN REFERENCIAL




DESCRIPCIÓN DEL PRODUCTO

- PANTALÓN **GABARDINA 80oz** 65% ALGODÓN 35% POLIÉSTER
- RESISTENTE AL ROCE
- BOLSILLO CON SOLAPA EN PIERNA IZQUIERDA
- CONFECCIÓN NACIONAL
- CURVA DE TALLAS 34 A 64 O MÁS



FAMILIA	PANTALÓN
CÓDIGO	CJM0658
DESCRIPCIÓN	
GÉNERO	MASCULINO

CATEGORÍA



Características de nuestros productos



TIPO
**PANTALÓN
CARGO**

*IMAGEN REFERENCIAL




DESCRIPCIÓN DEL PRODUCTO

- PANTALÓN **TELA** % POLIÉSTER
- 2 BOLSILLOS EXTERNOS CON SOLAPA
- CONFECCIÓN NACIONAL
- CURVA DE TALLAS 34 A 64 O MÁS
- PRESILLAS ANCHAS



FAMILIA	PANTALÓN
CÓDIGO	CJM0469
DESCRIPCIÓN	CARGO
GÉNERO	MASCULINO

CATEGORÍA



Características de nuestros productos



TIPO
**PANTALÓN CARGO
MOVISTAR
REFLECTANTE**

*IMAGEN REFERENCIAL




DESCRIPCIÓN DEL PRODUCTO

- PANTALÓN **TELA** CARGO % POLIÉSTER
- CINTAS REFLECTANTES D ALTAV VISIBILIDAD
- CONFECCIÓN NACIONAL
- CURVA DE TALLAS 34 A 64 O MÁS



FAMILIA	PANTALÓN
CÓDIGO	CJM0323/CINTA
DESCRIPCIÓN	CARGO
GÉNERO	MASCULINO

CATEGORÍA



Características de nuestros productos



TIPO
**PANTALÓN
REFLECTANTE
NARANJA DAMA**

*IMAGEN REFERENCIAL



DESCRIPCIÓN DEL PRODUCTO

- PANTALÓN **GABARDINA** 65% ALGODÓN 35% POLIÉSTER
- CONFECCIÓN NACIONAL
- CURVA DE TALLAS 34 A 64 O MÁS
- CINTA REFLECTANTE SEGMENTADA ALTA VISIBILIDAD
- BOLSILLO EXTERIOR CON CIERRE
- INCLUYE LOGO BORDADO O ESTAMPADO



FAMILIA	PANTALÓN
CÓDIGO	CJF0462
DESCRIPCIÓN	CARGO
GÉNERO	FEMENINO

CATEGORÍA



Características de nuestros productos



TIPO
**PANTALÓN
IMPORTADO
MUJER**

*IMAGEN REFERENCIAL




DESCRIPCIÓN DEL PRODUCTO

- PANTALÓN CARGO **SPANDEX**, 93% POLIÉSTER 7% ELASTANO
- ELASTICIDAD EN LOS 4 PUNTOS
- CONFECCIÓN NACIONAL
- CURVA DE TALLAS 34 A 64 O MÁS
- PRETINA ELASTICADA
- BOLSILLOS CON CIERRE A LOS COSTADOS
-



FAMILIA	PANTALÓN
CÓDIGO	IMPORTADO
DESCRIPCIÓN	CARGO SPANDEX
GÉNERO	FEMENINO

CATEGORÍA



Características de nuestros productos



TIPO
**PANTALÓN
PLOMO SPANDEX
DAMA**

*IMAGEN REFERENCIAL




DESCRIPCIÓN DEL PRODUCTO

- PANTALÓN CARGO **SPANDEX**, 65% POLIÉSTER 35% ALGODÓN
- ELASTICIDAD EN LOS 4 PUNTOS
- 2 BOLSILLOS EXTERNOS CON SOLAPA
- CONFECCIÓN NACIONAL
- CURVA DE TALLAS 34 A 64 O MÁS
-



FAMILIA	PANTALÓN
CÓDIGO	CJF0414
DESCRIPCIÓN	CARGO SPANDEX
GÉNERO	FEMENINO

CATEGORÍA



Características de nuestros productos



TIPO
**PANTALÓN
SPANDEX
PLOMO MUJER**

*IMAGEN REFERENCIAL




DESCRIPCIÓN DEL PRODUCTO

- PANTALÓN CARGO **SPANDEX**, 93% POLIÉSTER 7% ELASTANO
- ELASTICIDAD EN 2PUNTOS
- CONFECCIÓN NACIONAL
- CURVA DE TALLAS 34 A 64 O MÁS
- BOLSILLO EXTERIOR CON CIERRE
- BOLSILLO ESPALDA CON TAPETA



FAMILIA	PANTALÓN
CÓDIGO	CJF0414
DESCRIPCIÓN	CARGO SPANDEX
GÉNERO	FEMENINO

CATEGORÍA



Características de nuestros productos



TIPO
**PANTALÓN
REFLECTANTE**

*IMAGEN REFERENCIAL




DESCRIPCIÓN DEL PRODUCTO

- PANTALÓN
- CINTA REFLECTANTE SEGMENTADA DE ALTA VISIBILIDAD
- CONFECCIÓN NACIONAL
- CURVA DE TALLAS 34 A 64 O MÁS
- BOLSILLOS EXTERNOS CON TAPETA



FAMILIA	PANTALÓN
CÓDIGO	CJM0439
DESCRIPCIÓN	CARGO SPANDEX
GÉNERO	MASCULINO/FEMENINO

CATEGORÍA



Características de nuestros productos



TIPO
**PANTALÓN
TÉRMICO
AZUL/FLUOR**

*IMAGEN REFERENCIAL



DESCRIPCIÓN DEL PRODUCTO

- PANTALÓN **SOFTSHELL** 65% POLIÉSTER 35% ALGODÓN
- TEXTIL TÉRMICO
- CINTAS REFLECTANTES DE ALTA VISIBILIDAD
- BOLSILLOS EN HIPORA FLUOR DE ALTA VISIBILIDAD
- CONFECCIÓN NACIONAL
- CURVA DE TALLAS 34 A 64 O MÁS



FAMILIA	PANTALÓN
CÓDIGO	CJM0742
DESCRIPCIÓN	PANTALÓN TÉRMICO REPELENTE AL AGUA
GÉNERO	MASCULINO

CATEGORÍA



Características de nuestros productos



TIPO
**PANTALÓN
CARGO RIPSTOP
BEIGE**

*IMAGEN REFERENCIAL



DESCRIPCIÓN DEL PRODUCTO

- PANTALÓN CARGO **RIPSTOP** 65% POLIÉSTER 35% ALGODÓN
- CONFECCIÓN NACIONAL
- CURVA DE TALLAS 34 A 64 O MÁS
- DOS BOLSILLOS EXTERNOS CON TAPETA



FAMILIA	PANTALÓN
CÓDIGO	?
DESCRIPCIÓN	CARGO
GÉNERO	MASCULINO

CATEGORÍA



Características de nuestros productos



TIPO
**PANTALÓN
CARGO RIPSTOP
VERDE/BEIGE**

*IMAGEN REFERENCIAL



DESCRIPCIÓN DEL PRODUCTO

- PANTALÓN CARGO **RIB-STOP** 65% POLIÉSTER 35% ALGODÓN
- CONFECCIÓN NACIONAL
- CURVA DE TALLAS 34 A 64 O MÁS
- ETIQUETA ESTAMPADA
- DOS BOLSILLOS EXTERNOS CON TAPETA



FAMILIA	PANTALÓN
CÓDIGO	CJM2796
DESCRIPCIÓN	CARGO
GÉNERO	MASCULINO

CATEGORÍA



Características de nuestros productos



TIPO
**PANTALÓN
CARGO RIPSTOP
BEIGE/VERDE**

*IMAGEN REFERENCIAL




DESCRIPCIÓN DEL PRODUCTO

- PANTALÓN CARGO **RIB-STOP** 65% POLIÉSTER 35% ALGODÓN
- CONFECCIÓN NACIONAL
- CURVA DE TALLAS 34 A 64 O MÁS
- ETIQUETA ESTAMPADA
- DOS BOLSILLOS EXTERNOS CON TAPETA



FAMILIA	PANTALÓN
CÓDIGO	CJM2796
DESCRIPCIÓN	CARGO
GÉNERO	MASCULINO

CATEGORÍA



Características de nuestros productos



TIPO
**PANTALÓN
CARGO VERDE**

*IMAGEN REFERENCIAL




DESCRIPCIÓN DEL PRODUCTO

- PANTALÓN %
- CONFECCIÓN NACIONAL
- CURVA DE TALLAS 34 A 64 O MÁS



FAMILIA	PANTALÓN
CÓDIGO	CJM0469
DESCRIPCIÓN	CARGO SPANDEX
GÉNERO	MASCULINO

CATEGORÍA



Características de nuestros productos



TIPO
**PANTALÓN
CARGO SPANEX
AZUL VARON**

*IMAGEN REFERENCIAL




DESCRIPCIÓN DEL PRODUCTO

- PANTALÓN CARGO **SPANDEX**, 93% POLIÉSTER 7% ELASTANO
- ELASTICIDAD EN LOS 4 PUNTOS
- CONFECCIÓN NACIONAL
- CURVA DE TALLAS 34 A 64 O MÁS



FAMILIA	PANTALÓN
CÓDIGO	IMPORTADO
DESCRIPCIÓN	CARGO SPANDEX
GÉNERO	MASCULINO

CATEGORÍA



Características de nuestros productos



TIPO
**PANTALÓN
SPANDEX AZUL
DAMA**

*IMAGEN REFERENCIAL




DESCRIPCIÓN DEL PRODUCTO

- PANTALÓN CARGO **SPANDEX**, 93% POLIÉSTER 7% ELASTANO
- ELASTICIDAD EN LOS 4 PUNTOS
- CONFECCIÓN NACIONAL
- CURVA DE TALLAS 34 A 64 O MÁS



FAMILIA	PANTALÓN
CÓDIGO	IMPORTADO
DESCRIPCIÓN	CARGO SPANDEX
GÉNERO	FEMENINO

CATEGORÍA



Características de nuestros productos



TIPO
**PANTALÓN
IMPORTADO
VARÓN**

*IMAGEN REFERENCIAL



DESCRIPCIÓN DEL PRODUCTO

- PANTALÓN CARGO **SPANDEX**, 40% ALGODÓN 40% T400 20% POLIÉSTER
- ELASTICIDAD EN 2 PUNTOS
- CONFECCIÓN NACIONAL
- CURVA DE TALLAS 34 A 64 O MÁS
- PRETINA ELASTICADA



FAMILIA	PANTALÓN
CÓDIGO	IMPORTADO
DESCRIPCIÓN	CARGO SPANDEX
GÉNERO	MASCULINO

CATEGORÍA



Características de nuestros productos



TIPO
**PANTALÓN CARGO
AZUL SPANDEX
VARÓN**

*IMAGEN REFERENCIAL



DESCRIPCIÓN DEL PRODUCTO

- CONFECCIÓN NACIONAL
- CURVA DE TALLAS 34 A 64 O MÁS



FAMILIA	PANTALÓN
CÓDIGO	CJM0937
DESCRIPCIÓN	CARGO SPANDEX
GÉNERO	MASCULINO

CATEGORÍA



Características de nuestros productos



TIPO
**PANTALÓN UV
BLOCK SRETCH
GRIS DAMA**



DESCRIPCIÓN DEL PRODUCTO

- PANTALÓN **UV BLOCK STRETCH** 100% POLIÉSTER
- ELASTICADO
- CONFECCIÓN NACIONAL
- CURVA DE TALLAS 34 A 64 O MÁS
- BOLSILLOS DELANTEROS CON CIERRE

FAMILIA	PANTALÓN
CÓDIGO	CJF0625
DESCRIPCIÓN	
GÉNERO	FEMENINO

Características de nuestros productos



TIPO
**PANTALÓN
CARGO NEGRO
VARÓN**

*IMAGEN REFERENCIAL




DESCRIPCIÓN DEL PRODUCTO

- PANTALÓN
- CONFECCIÓN NACIONAL
- CURVA DE TALLAS 34 A 64 O MÁS



FAMILIA	PANTALÓN
CÓDIGO	CJF0377
DESCRIPCIÓN	
GÉNERO	MASCULINO

CATEGORÍA



Características de nuestros productos



TIPO
**PANTALÓN
PLOMO VARÓN**

*IMAGEN REFERENCIAL



DESCRIPCIÓN DEL PRODUCTO

- PANTALÓN **CARGO SPANDEX**, 65% POLIÉSTER 35% ALGODÓN
- ELASTICIDAD EN LOS 4 PUNTOS
- CONFECCIÓN NACIONAL
- CURVA DE TALLAS 34 A 64 O MÁS



FAMILIA	PANTALÓN
CÓDIGO	CJF2959
DESCRIPCIÓN	CARGO SPANDEX
GÉNERO	MASCULINO

CATEGORÍA



Características de nuestros productos



TIPO
**PANTALÓN
SPANDEX,
NEGRO VARÓN**



DESCRIPCIÓN DEL PRODUCTO

- PANTALÓN **CARGO SPANDEX**, 93% POLIÉSTER 7% ELASTANO
- ELASTICIDAD EN LOS 4 PUNTOS
- INCLUYE LOGO BORDADO O ESTAMPADO
- CONFECCIÓN NACIONAL
- CURVA DE TALLAS 34 A 64 O MÁS
- BOLSILLO EXTERIOR CON CIERRE
- BOLSILLOS ESPALDA CON TAPEA



FAMILIA	PANTALÓN
CÓDIGO	CJM0937
DESCRIPCIÓN	CARGO SPANDEX
GÉNERO	MASCULINO

CATEGORÍA



Características de nuestros productos



TIPO
**PANTALÓN
TERMICO
VARON**



DESCRIPCIÓN DEL PRODUCTO

- PANTALÓN TERMICO **TELA** 100% POLIÉSTER
- IMPERMEABLE Y RESPIRABLE
- RELLENO THERMALOFT 180
- FORRO THERMAHEAT
- LOGO BORDADO O ESTAMPADO
- CONFECCIÓN NACIONAL
- CURVA DE TALLAS XS A 5XL O MÁS



FAMILIA	PANTALÓN
CÓDIGO	
DESCRIPCIÓN	IMPERMEABLE
GÉNERO	MASCULINO

CATEGORÍA



Características de nuestros productos



COVECORP

WORKWEAR



Atención
Lunes - Jueves
Viernes



Horario
08:00 - 17:30
08:00 - 16:30



Issa Pichara #830
Bodega 5G
Renca



+56 9 99560309
(Ventas)

www.covecorp.cl

GEÓLOGOS



CATÁLOGO
2025

Ropa de Seguridad y corporativa

Quiénes Somos

Covecorp es una empresa con 18 años de experiencia en la industria textil, especializada en corte y confección de alta calidad. Nuestra trayectoria nos ha consolidado como un aliado estratégico en la fabricación de prendas para diversas industrias, siempre con un enfoque en la eficiencia, la calidad y el cuidado del detalle.

Nuestro compromiso

En Covecorp, creemos que detrás de cada prenda hay una historia, una necesidad y una persona. Por eso, trabajamos con responsabilidad, ética y profesionalismo, garantizando procesos seguros y productos que cumplen con los más altos estándares.

Nuestro Propósito

**"Cuidamos a las
personas"**

TIPO
GEÓLOGO

*IMAGEN REFERENCIAL



DESCRIPCIÓN DEL PRODUCTO

- GEÓLOGO **HIPORA POLYDRY** 100% POLIÉSTER
- RELLENO THERMALOFT 180
- CUELLO ALTO
- BOLSILLO CON SOLAPA Y PESTAÑA
- BOLSILLO CON CIERRE
- LOGO BORDADO O ESTAMPADO
- CONFECCION NACIONAL
- CURVA DE TALLAS XS A 5XL O MÁS



FAMILIA	GEÓLOGO
CÓDIGO	SIN CÓDIGO
DESCRIPCIÓN	GEÓLOGO
GÉNERO	FEMENINO

CATEGORÍA



Características de nuestros productos



TIPO
**GEÓLOGO
TÉRMICO**

*IMAGEN REFERENCIAL



DESCRIPCIÓN DEL PRODUCTO

- GEÓLOGO **HIPORA POLYDRY** 100% POLIÉSTER
- RELLENO CON THERMALOFT 180
- BOLSILLO CON SOLAPA Y PESTAÑA
- BOLSILLOS LATERALES
- BOLSILLO CON CIERRE
- CIERRE DELANTERO CON SOLAPA
- LOGO BORDADO O ESTAMPADO
- CONFECCION NACIONAL
- CURVA DE TALLAS XS A 5XL O MÁS



FAMILIA	GEÓLOGO
CÓDIGO	CFF2968
DESCRIPCIÓN	GEÓLOGO
GÉNERO	FEMENINO

CATEGORÍA



Características de nuestros productos



TIPO
GEÓLOGO

*IMAGEN REFERENCIAL



DESCRIPCIÓN DEL PRODUCTO

- GEÓLOGO **MALLA SANDWICH** 100% POLIÉSTER, **GABARDINA 80z** 65% POLIÉSTER 35% AL, **ABLETEX PRO** 100% POLIÉSTER
- 2 BOLSILLOS CARGO CON SOLAPA Y PESTAÑA
- 2 BOLSILLOS CARGO CON CIERRE
- CINTA REFLECTANTE DE ALTA VISIBILIDAD
- LOGO BORDADO O ESTAMPADO
- CONFECCION NACIONAL
- CURVA DE TALLAS XS A 5XL O MÁS



FAMILIA	GEÓLOGO
CÓDIGO	SIN CÓDIGO
DESCRIPCIÓN	GEÓLOGO
GÉNERO	FEMENINO

CATEGORÍA



Características de nuestros productos



TIPO
GEÓLOGO

*IMAGEN REFERENCIAL



DESCRIPCIÓN DEL PRODUCTO

- GEÓLOGO **MALLA SANDWICH** 100% POLIÉSTER, **GABARDINA 80z** 65% POLIÉSTER 35% AL, **ABLETEX PRO** 100% POLIÉSTER
- 2 BOLSILLOS CARGO CON SOLAPA Y PESTAÑA
- 2 BOLSILLOS CARGO CON CIERRE
- CINTA REFLECTANTE DE ALTA VISIBILIDAD
- LOGO BORDADO O ESTAMPADO
- CONFECCION NACIONAL
- CURVA DE TALLAS XS A 5XL O MÁS



FAMILIA	GEÓLOGO
CÓDIGO	SIN CÓDIGO
DESCRIPCIÓN	GEÓLOGO
GÉNERO	FEMENINO

CATEGORÍA



Características de nuestros productos



TIPO
GEÓLOGO

*IMAGEN REFERENCIAL




DESCRIPCIÓN DEL PRODUCTO

- GEÓLOGO **MALLA SANDWICH** 100% POLIÉSTER, **GABARDINA 80z** 65% POLIÉSTER 35% AL, **ABLETEX PRO** 100% POLIÉSTER
- 2 BOLSILLOS CARGO CON SOLAPA Y PESTAÑA
- 2 BOLSILLOS CARGO CON CIERRE
- CINTA REFLECTANTE DE ALTA VISIBILIDAD
- LOGO BORDADO O ESTAMPADO
- CONFECCION NACIONAL
- CURVA DE TALLAS XS A 5XL O MÁS



FAMILIA	GEÓLOGO
CÓDIGO	SIN CÓDIGO
DESCRIPCIÓN	GEÓLOGO
GÉNERO	FEMENINO

CATEGORÍA



Características de nuestros productos



TIPO
TIPO
GEÓLOGO

*IMAGEN REFERENCIAL



DESCRIPCIÓN DEL PRODUCTO

- GEÓLOGO MALLA SANDWICH 100% POLIÉSTER, **GABARDINA 80z** 65% POLIÉSTER 35% AL, **ABLETEX PRO** 100% POLIÉSTER
- 2 BOLSILLOS CARGO CON SOLAPA Y PESTAÑA
- 2 BOLSILLOS CARGO CON CIERRE
- CINTA REFLECTANTE DE ALTA VISIBILIDAD
- LOGO BORDADO O ESTAMPADO
- CONFECCION NACIONAL
- CURVA DE TALLAS XS A 5XL O MÁS



FAMILIA	GEÓLOGO
CÓDIGO	SIN CÓDIGO
DESCRIPCIÓN	GEÓLOGO
GÉNERO	FEMENINO

CATEGORÍA



Características de nuestros productos



TIPO
GEÓLOGO

*IMAGEN REFERENCIAL



DESCRIPCIÓN DEL PRODUCTO

- GEÓLOGO **MALLA SANDWICH** 100% POLIÉSTER, **GABARDINA 80z** 65% POLIÉSTER 35% AL, **ABLETEX PRO** 100% POLIÉSTER
- 2 BOLSILLOS CARGO CON SOLAPA Y PESTAÑA (1 PARA RADIO)
- 2 BOLSILLOS CARGO CON CIERRE
- CINTA REFLECTANTE DE ALTA VISIBILIDAD
- LOGO BORDADO O ESTAMPADO
- CONFECCION NACIONAL
- CURVA DE TALLAS XS A 5XL O MÁS



FAMILIA	GEÓLOGO
CÓDIGO	SIN CÓDIGO
DESCRIPCIÓN	GEÓLOGO
GÉNERO	FEMENINO

CATEGORÍA



Características de nuestros productos



TIPO
GEÓLOGO

*IMAGEN REFERENCIAL



DESCRIPCIÓN DEL PRODUCTO

- **MALLA SANDWICH** 100% POLIÉSTER.
- **GABARDINA 80z** 65% POLIÉSTER 35% ALGODON
- 2 BOLSILLOS CARGO CON SOLAPA Y PESTAÑA
- 2 BOLSILLOS CARGO CON CIERRE
- CINTA REFLECTANTE DE ALTA VISIBILIDAD
- LOGO BORDADO O ESTAMPADO
- CONFECCION NACIONAL
- CURVA DE TALLAS XS A 5XL O MÁS



FAMILIA	GEÓLOGO
CÓDIGO	CFM2827
DESCRIPCIÓN	GEÓLOGO
GÉNERO	FEMENINO/MASCULINO

CATEGORÍA



Características de nuestros productos



TIPO
GEÓLOGO

*IMAGEN REFERENCIAL



DESCRIPCIÓN DEL PRODUCTO

- GEÓLOGO **MALLA SANDWICH** 100% POLIÉSTER, **ABLETEX PRO** 100% POLIÉSTER
- 1 BOLSILLOS CARGO CON SOLAPA PESTAÑA
- 2 BOLSILLOS HORIZONTALES CON CIERRE
- BOLSILLOS PARA LAPICES
- 2 BOLSILLOS LATERALES
- ARGOLLA PARA HERRAMIENTAS
- CINTA REFLECTANTE DE ALTA VISIBILIDAD
- LOGO BORDADO O ESTAMPADO
- CONFECCION NACIONAL
- CURVA DE TALLAS XS A 5XL O MÁS



FAMILIA	GEÓLOGO
CÓDIGO	SIN CÓDIGO
DESCRIPCIÓN	GEÓLOGO
GÉNERO	FEMENINO

CATEGORÍA



Características de nuestros productos



TIPO
GEÓLOGO

*IMAGEN REFERENCIAL




DESCRIPCIÓN DEL PRODUCTO

- GEÓLOGO **MALLA SANDWICH** 100% POLÉSTER, **ABLETEX PRO** 100% POLIÉSTER
- 1 BOLSILLOS CARGO CON SOLAPA PESTAÑA
- 2 BOLSILLOS HORIZONTALES CON CIERRE
- BOLSILLOS PARA LAPICES
- 2 BOLSILLOS LATERALES
- ARGOLLA PARA HERRAMIENTAS
- CINTA REFLECTANTE DE ALTA VISIBILIDAD
- LOGO BORDADO O ESTAMPADO
- CONFECCION NACIONAL
- CURVA DE TALLAS XS A 5XL O MÁS



FAMILIA	GEÓLOGO
CÓDIGO	SIN CÓDIGO
DESCRIPCIÓN	GEÓLOGO
GÉNERO	FEMENINO

CATEGORÍA



Características de nuestros productos



TIPO
GEÓLOGO

*IMAGEN REFERENCIAL




DESCRIPCIÓN DEL PRODUCTO

- GEÓLOGO **ABLETEX PRO** 100% POLIÉSTER
- PRETINA AJUSTABLE CON VELCRO
- 1 BOLSILLOS CARGO CON SOLAPA
- 2 BOLSILLOS HORIZONTALES CON CIERRE
- 1 BOLSILLO PARCHE
- CINTA REFLECTANTE DE ALTA VISIBILIDAD
- LOGO BORDADO O ESTAMPADO
- CONFECCION NACIONAL
- CURVA DE TALLAS XS A 5XL O MÁS



FAMILIA	GEÓLOGO
CÓDIGO	SIN CÓDIGO
DESCRIPCIÓN	GEÓLOGO
GÉNERO	FEMENINO

CATEGORÍA



Características de nuestros productos



TIPO
GEÓLOGO

*IMAGEN REFERENCIAL




DESCRIPCIÓN DEL PRODUCTO

- GEÓLOGO **MALLA SANDWICH** 100% POLIÉSTER, **ABLETEX PRO** 100% POLIÉSTER
- 1 BOLSILLOS CARGO CON SOLAPA PESTAÑA
- 2 BOLSILLOS HORIZONTALES CON CIERRE
- BOLSILLOS PARA LAPICES
- 2 BOLSILLOS LATERALES
- ARGOLLA PARA HERRAMIENTAS
- CINTA REFLECTANTE DE ALTA VISIBILIDAD
- LOGO BORDADO O ESTAMPADO
- CONFECCION NACIONAL
- CURVA DE TALLAS XS A 5XL O MÁS



FAMILIA	GEÓLOGO
CÓDIGO	SIN CÓDIGO
DESCRIPCIÓN	GEÓLOGO
GÉNERO	FEMENINO

CATEGORÍA



Características de nuestros productos



TIPO
GEÓLOGO

*IMAGEN REFERENCIAL




DESCRIPCIÓN DEL PRODUCTO

- GEÓLOGO **MALLA SANDWICH** 100% POLIÉSTER, **ABLETEX PRO** 100% POLIÉSTER
- 1 BOLSILLOS CARGO CON SOLAPA Y PESTAÑA
- 2 BOLSILLOS HORIZONTALES CON CIERRE
- BOLSILLOS PARA LAPICES
- 2 BOLSILLOS LATERALES
- ARGOLLA PARA HERRAMIENTAS
- CINTA REFLECTANTE DE ALTA VISIBILIDAD
- LOGO BORDADO O ESTAMPADO
- CONFECCION NACIONAL
- CURVA DE TALLAS XS A 5XL O MÁS



FAMILIA	GEÓLOGO
CÓDIGO	SIN CÓDIGO
DESCRIPCIÓN	GEÓLOGO
GÉNERO	FEMENINO

CATEGORÍA



Características de nuestros productos



TIPO
GEÓLOGO

*IMAGEN REFERENCIAL



DESCRIPCIÓN DEL PRODUCTO

- GEÓLOGO **MALLA SANDWICH** 100% POLIÉSTER, **ABLETEX PRO** 100% POLIÉSTER
- 1 BOLSILLOS CARGO CON SOLAPA Y PESTAÑA
- 2 BOLSILLOS HORIZONTALES CON CIERRE
- BOLSILLOS PARA LAPICES
- 2 BOLSILLOS LATERALES
- ARGOLLA PARA HERRAMIENTAS
- CINTA REFLECTANTE DE ALTA VISIBILIDAD
- LOGO BORDADO O ESTAMPADO
- CONFECCION NACIONAL
- CURVA DE TALLAS XS A 5XL O MÁS



FAMILIA	GEÓLOGO
CÓDIGO	SIN CÓDIGO
DESCRIPCIÓN	GEÓLOGO
GÉNERO	FEMENINO

CATEGORÍA



Características de nuestros productos



TIPO
GEÓLOGO

*IMAGEN REFERENCIAL



DESCRIPCIÓN DEL PRODUCTO

- GEÓLOGO **MALLA SANDWICH** 100% POLIÉSTER, **GABARDINA 8z** 65% POLIÉSTER 35% ALGODÓN
- 1 BOLSILLOS CARGO CON SOLAPA Y PESTAÑA
- 2 BOLSILLOS HORIZONTALES CON CIERRE
- BOLSILLOS PARA LAPICES
- 2 BOLSILLOS LATERALES
- ARGOLLA PARA HERRAMIENTAS
- CINTA REFLECTANTE DE ALTA VISIBILIDAD
- LOGO BORDADO O ESTAMPADO
- CONFECCION NACIONAL
- CURVA DE TALLAS XS A 5XL O MÁS



FAMILIA	GEÓLOGO
CÓDIGO	SIN CÓDIGO
DESCRIPCIÓN	GEÓLOGO
GÉNERO	FEMENINO

CATEGORÍA



Características de nuestros productos



TIPO
GEÓLOGO

*IMAGEN REFERENCIAL



DESCRIPCIÓN DEL PRODUCTO

- GEÓLOGO **HIGHVISION TWILL** 100% POLIÉSTER **MALLA SANDWICH** 100% POLIÉSTER
- 1 BOLSILLOS CARGO CON SOLAPA Y PESTAÑA
- 2 BOLSILLOS HORIZONTALES CON CIERRE
- BOLSILLOS PARA LAPICES
- 2 BOLSILLOS LATERALES
- ARGOLLA PARA HERRAMIENTAS
- CINTA REFLECTANTE DE ALTA VISIBILIDAD
- LOGO BORDADO O ESTAMPADO
- CONFECCION NACIONAL
- CURVA DE TALLAS XS A 5XL O MÁS



FAMILIA	GEÓLOGO
CÓDIGO	SIN CÓDIGO
DESCRIPCIÓN	GEÓLOGO
GÉNERO	FEMENINO

CATEGORÍA



Características de nuestros productos





*IMAGEN REFERENCIAL



DESCRIPCIÓN DEL PRODUCTO

- GEÓLOGO **MALLA SANDWICH** 100% POLIÉSTER, **ABLETEX PRO** 100% POLIÉSTER
- 1 BOLSILLOS CARGO CON SOLAPA Y PESTAÑA
- 2 BOLSILLOS HORIZONTALES CON CIERRE
- BOLSILLOS PARA LAPICES
- 2 BOLSILLOS LATERALES
- ARGOLLA PARA HERRAMIENTAS
- CINTA REFLECTANTE DE ALTA VISIBILIDAD
- LOGO BORDADO O ESTAMPADO
- CONFECCION NACIONAL
- CURVA DE TALLAS XS A 5XL O MÁS



FAMILIA	GEÓLOGO
CÓDIGO	
DESCRIPCIÓN	GEÓLOGO
GÉNERO	FEMENINO

CATEGORÍA



Características de nuestros productos





*IMAGEN REFERENCIAL



DESCRIPCIÓN DEL PRODUCTO

- GEÓLOGO **HIPORA POLYDRY** 100% POLIÉSTER
- CUELLO ALTO
- FORRADO
- RELLENO THERMALOFT 180
- 1 BOLSILLOS LATERALES
- 1 BOLSILLO VERTICAL CON CIERRE
- 1 BOLSILLO CON SOLAPA Y PESTAÑA
- CIERRE DELANTERO CON SOLAPA
- LOGO BORDADO O ESTAMPADO
- CONFECCION NACIONAL
- CURVA DE TALLAS XS A 5XL O MÁS



FAMILIA	GEÓLOGO
CÓDIGO	SIN CÓDIGO
DESCRIPCIÓN	GEÓLOGO
GÉNERO	MASCULINO

CATEGORÍA



Características de nuestros productos





*IMAGEN REFERENCIAL




DESCRIPCIÓN DEL PRODUCTO

- GEÓLOGO **HIPORA POLYDRY** 100% POLIÉSTER
- CUELLO ALTO
- FORRADO
- RELLENO THERMALOFT 180
- 1 BOLSILLO CARGO
- 1 BOLSILLO VERTICAL CON CIERRE
- 1 BOLSILLO CON SOLAPA Y PESTAÑA
- LOGO BORDADO O ESTAMPADO
- CONFECCION NACIONAL
- CURVA DE TALLAS XS A 5XL O MÁS



FAMILIA	GEÓLOGO
CÓDIGO	SIN CÓDIGO
DESCRIPCIÓN	GEÓLOGO
GÉNERO	MASCULINO

CATEGORÍA



Características de nuestros productos





*IMAGEN REFERENCIAL



DESCRIPCIÓN DEL PRODUCTO

- GEÓLOGO **HIPORA POLYDRY** 100% POLIÉSTER
- FORRADO
- **RELLENO THERMALOFT 180**
- 1 BOLSILLO CARGO CON SOLAPA Y PESTAÑA
- 2 BOLSILLOS LATERALES CON CIERRE
- 1 BOLSILLO VERTICAL CON CIERRE
- CIERRE DELANTERO CON SOLAPA Y BROCHES
- CINTA REFLECTANTE SEGMENTADA DE ALTA VISIBILIDAD
- LOGO BORDADO O ESTAMPADO
- CONFECCION NACIONAL
- CURVA DE TALLAS XS A 5XL O MÁS

FAMILIA	GEÓLOGO
CÓDIGO	CFM1963
DESCRIPCIÓN	GEÓLOGO
GÉNERO	MASCULINO



CATEGORÍA



Características de nuestros productos





*IMAGEN REFERENCIAL




DESCRIPCIÓN DEL PRODUCTO

- GEÓLOGO
- 1 BOLSILLO CARGO CON SOLAPA Y PESTAÑA
- 2 BOLSILLOS LATERALES
- 1 BOLSILLO VERTICAL CON CIERRE
- CIERRE DELANTERO CON SOLAPA
- CINTA REFLECTANTE SEGMENTADA DE ALTA VISIBILIDAD
- LOGO BORDADO O ESTAMPADO
- CONFECCION NACIONAL
- CURVA DE TALLAS XS A 5XL O MÁS



FAMILIA	GEÓLOGO
CÓDIGO	CFM1963
DESCRIPCIÓN	GEÓLOGO
GÉNERO	MASCULINO

CATEGORÍA



Características de nuestros productos



TIPO
TIPO
GEÓLOGO

*IMAGEN REFERENCIAL



DESCRIPCIÓN DEL PRODUCTO

- GEÓLOGO **MALLA SANDWICH** 100% POLIÉSTER, **GABARDINA 8z** 65% POLIÉSTER 35% ALGODÓN
- 2 BOLSILLOS CARGO CON SOLAPA Y PESTAÑA
- 2 BOLSILLOS CARGO CON CIERRE
- 2 BOLSILLOS LATERALES
- ARGOLLA PARA HERRAMIENTAS
- CINTA REFLECTANTE DE ALTA VISIBILIDAD
- LOGO BORDADO O ESTAMPADO
- CONFECCION NACIONAL
- CURVA DE TALLAS XS A 5XL O MÁS



FAMILIA	GEÓLOGO
CÓDIGO	SIN CÓDIGO
DESCRIPCIÓN	GEÓLOGO
GÉNERO	MASCULINO

CATEGORÍA



Características de nuestros productos



TIPO
TIPO
GEÓLOGO

*IMAGEN REFERENCIAL



DESCRIPCIÓN DEL PRODUCTO

- GEÓLOGO **MALLA SANDWICH** 100% POLIÉSTER, **GABARDINA 8z** 65% POLIÉSTER 35% ALGDÓN
- 2 BOLSILLOS CARGO CON SOLAPA Y PESTAÑA
- 2 BOLSILLOS CARGO CON CIERRE
- 2 BOLSILLOS LATERALES
- ARGOLLA PARA HERRAMIENTAS
- CINTA REFLECTANTE DE ALTA VISIBILIDAD
- LOGO BORDADO O ESTAMPADO
- CONFECCION NACIONAL
- CURVA DE TALLAS XS A 5XL O MÁS



FAMILIA	GEÓLOGO
CÓDIGO	
DESCRIPCIÓN	GEÓLOGO
GÉNERO	MASCULINO

CATEGORÍA



Características de nuestros productos





*IMAGEN REFERENCIAL

DESCRIPCIÓN DEL PRODUCTO

- GEÓLOGO **MALLA SANDWICH** 100% POLIÉSTER, **GABARDINA 8z** 65% POLIÉSTER 35% ALGODÓN
- 2 BOLSILLOS CARGO CON SOLAPA Y PESTAÑA
- 2 BOLSILLOS CARGO CON CIERRE
- 2 BOLSILLOS LATERALES
- ARGOLLA PARA HERRAMIENTAS
- CINTA REFLECTANTE DE ALTA VISIBILIDAD
- LOGO BORDADO O ESTAMPADO
- CONFECCION NACIONAL
- CURVA DE TALLAS XS A 5XL O MÁS



FAMILIA	GEÓLOGO
CÓDIGO	SIN CÓDIGO
DESCRIPCIÓN	GEÓLOGO
GÉNERO	MASCULINO

CATEGORÍA



Características de nuestros productos





*IMAGEN REFERENCIAL



DESCRIPCIÓN DEL PRODUCTO

- GEÓLOGO **MALLA SANDWICH** 100% POLIÉSTER, **GABARDINA 8z** 65% POLIÉSTER 35% ALGODÓN, **ABLETEX PRO** 100% POLIÉSTER
- 2 BOLSILLOS CARGO CON SOLAPA Y PESTAÑA
- 2 BOLSILLOS CARGO CON CIERRE
- 2 BOLSILLOS LATERALES
- ARGOLLA PARA HERRAMIENTAS
- CINTA REFLECTANTE DE ALTA VISIBILIDAD
- LOGO BORDADO O ESTAMPADO
- CONFECCION NACIONAL
- CURVA DE TALLAS XS A 5XL O MÁS



FAMILIA	GEÓLOGO
CÓDIGO	SIN CÓDIGO
DESCRIPCIÓN	GEÓLOGO
GÉNERO	MASCULINO

CATEGORÍA



Características de nuestros productos





*IMAGEN REFERENCIAL




DESCRIPCIÓN DEL PRODUCTO

- GEÓLOGO **MALLA SANDWICH** 100% POLIÉSTER, **GABARDINA 8z** 65% POLIÉSTER 35% ALGODÓN, **ABLETEX PRO** 100% POLIÉSTER
- 2 BOLSILLOS CARGO CON SOLAPA Y PESTAÑA
- 2 BOLSILLOS CARGO CON CIERRE
- 2 BOLSILLOS LATERALES
- ARGOLLA PARA HERRAMIENTAS
- CINTA REFLECTANTE DE ALTA VISIBILIDAD
- LOGO BORDADO O ESTAMPADO
- CONFECCION NACIONAL
- CURVA DE TALLAS XS A 5XL O MÁS



FAMILIA	GEÓLOGO
CÓDIGO	SIN CÓDIGO
DESCRIPCIÓN	GEÓLOGO
GÉNERO	MASCULINO

CATEGORÍA



Características de nuestros productos



TIPO
TIPO
GEÓLOGO

*IMAGEN REFERENCIAL




DESCRIPCIÓN DEL PRODUCTO

- GEÓLOGO **MALLA SANDWICH** 100% POLIÉSTER, **ABLETEX PRO** 100% POLIÉSTER, **GABARDINA 8z** 65% POLIÉSTER 35% AL.
- 2 BOLSILLOS CARGO CON SOLAPA Y PESTAÑA (1 PARA RADIO)
- 2 BOLSILLOS CARGO CON CIERRE
- 2 BOLSILLOS LATERALES
- ARGOLLA PARA HERRAMIENTAS
- CINTA REFLECTANTE DE ALTA VISIBILIDAD
- LOGO BORDADO O ESTAMPADO
- CONFECCION NACIONAL
- CURVA DE TALLAS XS A 5XL O MÁS



FAMILIA	GEÓLOGO
CÓDIGO	SIN CÓDIGO
DESCRIPCIÓN	GEÓLOGO
GÉNERO	MASCULINO

CATEGORÍA



Características de nuestros productos



TIPO
TIPO
GEÓLOGO

*IMAGEN REFERENCIAL




DESCRIPCIÓN DEL PRODUCTO

- GEÓLOGO **MALLA SANDWICH** 100% POLIÉSTER, **GABARDINA 8z** 65% POLIÉSTER 35% AL, **ABLETEX PRO** 100% POLI
- 2 BOLSILLOS CARGO CON SOLAPA Y PESTAÑA
- 2 BOLSILLOS CARGOS CON CIERRE
- 2 BOLSILLOS LATERALES
- ARGOLLA PARA HERRAMIENTAS
- CINTA REFLECTANTE DE ALTA VISIBILIDAD
- LOGO BORDADO O ESTAMPADO
- CONFECCION NACIONAL
- CURVA DE TALLAS XS A 5XL O MÁS



FAMILIA	GEÓLOGO
CÓDIGO	SIN CÓDIGO
DESCRIPCIÓN	GEÓLOGO
GÉNERO	MASCULINO

CATEGORÍA



Características de nuestros productos



TIPO
TIPO
GEÓLOGO

*IMAGEN REFERENCIAL




DESCRIPCIÓN DEL PRODUCTO

- GEÓLOGO **MALLA SANDWICH** 100% POLIÉSTER, **GABARDINA 8oz** 65% POLIÉSTER 35% ALGODÓN
- 1 BOLSILLO CARGO CON SOLAPA Y PESTAÑA
- 2 BOLSILLOS HORIZONTALES CON CIERRE
- BOLSILLOS PARA LAPICES
- 2 BOLSILLOS LATERALES
- ARGOLLA PARA HERRAMIENTAS
- CINTA REFLECTANTE DE ALTA VISIBILIDAD
- LOGO BORDADO O ESTAMPADO
- CONFECCION NACIONAL
- CURVA DE TALLAS XS A 5XL O MÁS



FAMILIA	GEÓLOGO
CÓDIGO	SIN CÓDIGO
DESCRIPCIÓN	GEÓLOGO
GÉNERO	MASCULINO

CATEGORÍA



Características de nuestros productos





*IMAGEN REFERENCIAL



DESCRIPCIÓN DEL PRODUCTO

- GEÓLOGO **MALLA SANDWICH** 100% POLIÉSTER, **GABARDINA 8oz** 65% POLIÉSTER 35% ALGODÓN
- 1 BOLSILLO CARGO CON SOLAPA Y PESTAÑA
- 2 BOLSILLOS HORIZONTALES CON CIERRE
- BOLSILLOS PARA LAPICES
- 2 BOLSILLOS LATERALES
- ARGOLLA PARA HERRAMIENTAS
- CINTA REFLECTANTE DE ALTA VISIBILIDAD
- LOGO BORDADO O ESTAMPADO
- CONFECCION NACIONAL
- CURVA DE TALLAS XS A 5XL O MÁS



FAMILIA	GEÓLOGO
CÓDIGO	SIN CÓDIGO
DESCRIPCIÓN	GEÓLOGO
GÉNERO	MASCULINO

CATEGORÍA



Características de nuestros productos



TIPO
TIPO
GEÓLOGO

*IMAGEN REFERENCIAL




DESCRIPCIÓN DEL PRODUCTO

- GEÓLOGO **MALLA SANDWICH** 100% POLIÉSTER, **GABARDINA 8oz** 65% POLIÉSTER 35% ALGODÓN, **ABLETEX PRO** 100% POLI. 1
- BOLSILLO CARGO CON SOLAPA Y PESTAÑA 2 BOLSILLOS
- HORIZONTALES CON CIERRE BOLSILLOS PARA LAPICES 2
- BOLSILLOS LATERALES 2 BOLSILLOS LATERALES ARGOLLA
- PARA HERRAMIENTAS CINTA REFLECTANTE DE ALTA
- VISIBILIDAD LOGO BORDADO O ESTAMPADO CONFECCION
- NACIONAL CURVA DE TALLAS XS A 5XL O MÁS
-
-
-
-



FAMILIA	GEÓLOGO
CÓDIGO	
DESCRIPCIÓN	GEÓLOGO
GÉNERO	MASCULINO

CATEGORÍA



Características de nuestros productos





*IMAGEN REFERENCIAL




DESCRIPCIÓN DEL PRODUCTO

- GEÓLOGO **MALLA SANDWICH** 100% POLIÉSTER, **GABARDINA 8oz** 65% POLIÉSTER 35% ALGODÓN
- 1 BOLSILLO CARGO CON SOLAPA Y PESTAÑA
- 2 BOLSILLOS HORIZONTALES CON CIERRE
- BOLSILLOS PARA LAPICES
- 2 BOLSILLOS LATERALES
- ARGOLLA PARA HERRAMIENTAS
- CINTA REFLECTANTE DE ALTA VISIBILIDAD
- LOGO BORDADO O ESTAMPADO
- CONFECCION NACIONAL
- CURVA DE TALLAS XS A 5XL O MÁS



FAMILIA	GEÓLOGO
CÓDIGO	SIN CÓDIGO
DESCRIPCIÓN	GEÓLOGO
GÉNERO	MASCULINO

CATEGORÍA



Características de nuestros productos





*IMAGEN REFERENCIAL




DESCRIPCIÓN DEL PRODUCTO

- GEÓLOGO **MALLA SANDWICH** 100% POLIÉSTER, **ABLETEX PRO** 100% POLIÉSTER
- 1 BOLSILLO CARGO CON SOLAPA Y PESTAÑA
- 2 BOLSILLOS HORIZONTALES CON CIERRE
- BOLSILLOS PARA LAPICES
- 2 BOLSILLOS LATERALES
- ARGOLLA PARA HERRAMIENTAS
- CINTA REFLECTANTE DE ALTA VISIBILIDAD
- LOGO BORDADO O ESTAMPADO
- CONFECCION NACIONAL
- CURVA DE TALLAS XS A 5XL O MÁS



FAMILIA	GEÓLOGO
CÓDIGO	SIN CÓDIGO
DESCRIPCIÓN	GEÓLOGO
GÉNERO	MASCULINO

CATEGORÍA



Características de nuestros productos





*IMAGEN REFERENCIAL




DESCRIPCIÓN DEL PRODUCTO

- GEÓLOGO **MALLA ALTA VISIBILIDAD** 100% POLIÉSTER, **MALLA SANDWICH** 100% POLIÉSTER
- PRETINA AJUSTABLE
- TERMINACIONES EN SESGO NEGRO
- 1 BOLSILLO CARGO CON SOLAPA Y PESTAÑA
- 2 BOLSILLOS HORIZONTALES CON CIERRE
- 2 BOLSILLOS LATERALES
- ARGOLLA PARA HERRAMIENTAS
- CINTA REFLECTANTE DE ALTA VISIBILIDAD
- LOGO BORDADO O ESTAMPADO
- CURVA DE TALLAS XS A 5XL O MÁS



FAMILIA	GEÓLOGO
CÓDIGO	
DESCRIPCIÓN	GEÓLOGO
GÉNERO	MASCULINO

CATEGORÍA



Características de nuestros productos





*IMAGEN REFERENCIAL



DESCRIPCIÓN DEL PRODUCTO

- GEÓLOGO **ABLETEX PRO** 100% POLIÉSTER
- 2 BOLSILLOS HORIZONTALES CON CIERRE
- 1 BOLSILLO PARCHE
- 1 BOLSILLO CARGO
- CINTA REFLECTANTE DE ALTA VISIBILIDAD
- LOGO BORDADO O ESTAMPADO
- CONFECCION NACIONAL
- CURVA DE TALLAS XS A 5XL O MÁS



FAMILIA	GEÓLOGO
CÓDIGO	SIN CÓDIGO
DESCRIPCIÓN	GEÓLOGO
GÉNERO	MASCULINO

CATEGORÍA



Características de nuestros productos





*IMAGEN REFERENCIAL



DESCRIPCIÓN DEL PRODUCTO

- GEÓLOGO **HIGVISION TWILL** 50% ALGODÓN 50% POLIÉSTER, **GABARDINA** 8oz 65% POLIÉSTER 35% ALGODÓN
- 2 BOLSILLOS HORIZONTALES CON CIERRE
- 1 BOLSILLO PARCHE
- 1 BOLSILLO CARGO
- CINTA REFLECTANTE DE ALTA VISIBILIDAD
- LOGO BORDADO O ESTAMPADO
- CONFECCION NACIONAL
- CURVA DE TALLAS XS A 5XL O MÁS



FAMILIA	GEÓLOGO
CÓDIGO	SIN CÓDIGO
DESCRIPCIÓN	GEÓLOGO
GÉNERO	MASCULINO

CATEGORÍA



Características de nuestros productos





*IMAGEN REFERENCIAL



DESCRIPCIÓN DEL PRODUCTO

- GEÓLOGO **ABLETEX PRO** 100% POLIÉSTER 6 BOLSILLOS
- HORIZONTALES CON CIERRE CINTA REFLECTANTE
- SEGMENTADA DE ALTA VISIBILIDAD LOGO BORDADO O
- ESTAMPADO CONFECCION NACIONAL CURVA DE TALLAS
- XS A 5XL O MÁS
-



FAMILIA	GEÓLOGO
CÓDIGO	SIN CÓDIGO
DESCRIPCIÓN	GEÓLOGO
GÉNERO	MASCULINO

CATEGORÍA



Características de nuestros productos





*IMAGEN REFERENCIAL



DESCRIPCIÓN DEL PRODUCTO

- GEÓLOGO **MALLA DE ALTA VISIBILIDAD** 100% POLIÉSTER, **ABLETEX PRO** 100% POLIÉSER
- 1 BOLSILLO VERTICAL CON CIERRE
- CINTA REFLECTANTE DE ALTA VISIBILIDAD
- LOGO BORDADO O ESTAMPADO
- CONFECCION NACIONAL
- CURVA DE TALLAS XS A 5XL O MÁS



FAMILIA	GEÓLOGO
CÓDIGO	SIN CÓDIGO
DESCRIPCIÓN	GEÓLOGO
GÉNERO	MASCULINO

CATEGORÍA



Características de nuestros productos



TIPO
**GEÓLOGO
TÉRMICO**

*IMAGEN REFERENCIAL




DESCRIPCIÓN DEL PRODUCTO

- GEÓLOGO **HIGH VISION TWILL** 100% POLIÉSTER, THERMAFLEECE 100% POLIÉSTER
- 4 BOLSILLOS CARGO CON SOLAPA
- 2 BOLSILLOS HORIZONTALES CON CIERRE
- BOLSILLO PARA LAPICES
- PRETINA AJUSTABLE CON VELCRO
- CINTA REFLECTANTE DE ALTA VISIBILIDAD
- LOGO BORDADO O ESTAMPADO
- CONFECCION NACIONAL
- CURVA DE TALLAS XS A 5XL O MÁS



FAMILIA	GEÓLOGO
CÓDIGO	SIN CÓDIGO
DESCRIPCIÓN	GEÓLOGO
GÉNERO	MASCULINO

CATEGORÍA



Características de nuestros productos



TIPO
TIPO
GEÓLOGO

*IMAGEN REFERENCIAL



DESCRIPCIÓN DEL PRODUCTO

- GEÓLOGO **HIGHVISION TWILL** 100% POLIÉSTER, **ABLETEX PRO** 100% POL
- PRETINA AJUSTABLE CON VELCRO
- CUELLO CAMISERO
- 1 BOLSILLO CARGO CON SOLAPA
- 3 BOLSILLOS HORIZONTALES CON CIERRE
- CINTA REFLECTANTE DE ALTA VISIBILIDAD
- LOGO BORDADO O ESTAMPADO
- CONFECCION NACIONAL
- CURVA DE TALLAS XS A 5XL O MÁS



FAMILIA	GEÓLOGO
CÓDIGO	CFM555
DESCRIPCIÓN	GEÓLOGO
GÉNERO	MASCULINO

CATEGORÍA



Características de nuestros productos



TIPO
TIPO
GEÓLOGO

*IMAGEN REFERENCIAL




DESCRIPCIÓN DEL PRODUCTO

- GEÓLOGO **GABARDINA** 65% POLIÉSTER 35% ALGODÓN
- REVERSIBLE
- CUELLO ALTO
- 1 BOLSILLO CARGO CON SOLAPA
- 3 BOLSILLOS HORIZONTALES CON CIERRE
- CINTA REFLECTANTE DE ALTA VISIBILIDAD
- LOGO BORDADO O ESTAMPADO
- CONFECCION NACIONAL
- CURVA DE TALLAS XS A 5XL O MÁS



FAMILIA	GEÓLOGO
CÓDIGO	CFM560
DESCRIPCIÓN	GEÓLOGO
GÉNERO	MASCULINO

CATEGORÍA



Características de nuestros productos



COVECORP

WORKWEAR



Atención
Lunes - Jueves
Viernes



Horario
08:00 - 17:30
08:00 - 16:30



Issa Pichara #830
Bodega 5G
Renca



+56 9 99560309
(Ventas)

www.covecorp.cl